



POWIATOWY URZĄD PRACY W JAWORZE

Informacja

RYNEK PRACY POWIATU JAWORSKIEGO W MIESIĄCU KWIETNIU 2017 ROKU



Informacja sygnalna

JAWOR, MAJ 2017

INFORMACJA SYGNALNA O SYTUACJI NA RYNKU PRACY
W POWIECIE JAWORSKIM W MIESIĄCU KWIETNIU 2017 ROKU

1. W miesiącu kwietniu 2017 r. zanotowano w powiecie jaworskim spadek liczby osób pozostających bez pracy. Liczba zarejestrowanych bezrobotnych zmniejszyła się w porównaniu do stanu z miesiąca poprzedniego o 190 osób tj. o 7,8%. Na koniec okresu sprawozdawczego w ewidencji urzędu pozostawało 2436 osób.
2. W miesiącu sprawozdawczym zarejestrowało się 236 osób bezrobotnych. Po raz kolejny zarejestrowało się 215 osób. Osoby zarejestrowane po raz pierwszy stanowiły 8,9%. Najliczniejszą grupę rejestrujących się stanowiły osoby do 30 roku życia – 93 osoby (w tym 53 osoby do 25 roku życia) oraz osoby, które w okresie ostatnich dwóch lat pozostawały w rejestrze urzędu pracy łącznie przez okres ponad 12 miesięcy – 69 osób, a do 50 roku życia 40 osób.
3. W miesiącu kwietniu 2017 r. z ewidencji bezrobotnych wyłączono 426 osób bezrobotnych. Pracę podjęło 179 osób, z tego 123 pracę stałą. Do odbycia stażu skierowano 39 osób, natomiast z powodu braku gotowości do podjęcia pracy wyłączono z ewidencji 54 osoby.
4. W końcu miesiąca sprawozdawczego bezrobotni posiadający prawo do zasiłku w liczbie 450 osób, stanowili blisko 18,5% ogółu bezrobotnych. Wśród osób nowo zarejestrowanych warunki uzasadniające przyznanie prawa do zasiłku spełniało 62 osoby. W analogicznym okresie roku 2016 liczba osób z prawem do zasiłku wynosiła 467.
5. W miesiącu kwietniu do urzędu pracy zgłosiły się 53 osoby bezrobotne do 25 roku życia, wyrejestrowały się natomiast 83 osoby, w tym z powodu podjęcia pracy 34 osoby oraz 10 osób z tytułu rozpoczęcia stażu. Według stanu w końcu miesiąca sprawozdawczego, w ewidencji urzędu pozostawało 296 osób bezrobotnych w tej kategorii wiekowej, tj. 12,2% ogółu bezrobotnych. W analogicznym okresie roku 2016 liczba bezrobotnych w tej kategorii wynosiła 306 osób.
6. W kwietniu br. zarejestrowane zostały 93 osoby bezrobotne do 30 roku życia, wyrejestrowały się natomiast 132 osoby, w tym z powodu podjęcia pracy 57 osób oraz 16 osób z tytułu rozpoczęcia stażu. Według stanu w końcu miesiąca sprawozdawczego, w ewidencji urzędu pozostawało 601 osób bezrobotnych w tej kategorii wiekowej, tj. 24,7% ogółu bezrobotnych.
7. W końcu miesiąca sprawozdawczego bezrobotni powyżej 50 roku życia w liczbie 736 osób stanowili 30,2% bezrobotnych ogółem. Napływ do bezrobocia w tej kategorii wyniósł w tym okresie 40 osób. W omawianym okresie 121 osób zostało wyrejestrowanych, z tego 41 osób podjęło pracę. W analogicznym okresie roku 2016 liczba bezrobotnych w tej kategorii wynosiła 843 osoby.
8. Liczba osób długotrwale bezrobotnych, tj. pozostających w rejestrach urzędu pracy łącznie przez ponad 12 miesięcy w okresie ostatnich dwóch lat, kształtowała się na poziomie 1326 osób, a ich udział w ogólnej liczbie bezrobotnych wyniósł 54,4%. W wyniku działań, skierowanych do tej grupy bezrobotnych w miesiącu kwietniu, pracę podjęło 39 osób. W analogicznym okresie roku 2016 w rejestrach urzędu pozostawało 1461 osób długotrwale bezrobotnych.
9. W miesiącu kwietniu w lepszej sytuacji na rynku pracy znajdowały się osoby zamieszkałe na wsi. Liczba zarejestrowanych bezrobotnych zamieszkałych w mieście zmniejszyła się o 67 osób, tj. o 2,6%, natomiast na wsi zmniejszyła się o 123 osoby tj. o 4,7%. Udział tej kategorii bezrobotnych w ogólnej liczbie bezrobotnych w końcu miesiąca wyniósł odpowiednio 52,3% (w mieście) i 47,7% (na wsi). Należy dodać,

INFORMACJA SYGNALNA O SYTUACJI NA RYNKU PRACY

W POWIECIE JAWORSKIM W MIESIĄCU KWIETNIU 2017 ROKU

że w analogicznym okresie roku 2016, udział tych populacji w liczbach bezwzględnych wynosił odpowiednio 1341 (miasto) i 1311 (wieś).

10. W miesiącu kwietniu korzystniej przedstawiała się sytuacja mężczyzn. Bezrobocie wśród mężczyzn zmniejszyło się o 112 osób, a bezrobotni w tej kategorii stanowili 49,1% ogółu zarejestrowanych, natomiast bezrobocie wśród kobiet zmniejszyło się o 78 osób i stanowiło to 50,9% ogółu zarejestrowanych.
11. Współczynnik płynności rynku pracy (tj. liczba osób bezrobotnych, które podjęły pracę do liczby osób nowo zarejestrowanych) w miesiącu kwietniu 2017 r. ukształtował się na poziomie 75,8% W poprzednich miesiącach współczynnik płynności rynku pracy wynosił odpowiednio:

lutycy 43,0%, marzec 65,0%

12. W miesiącu kwietniu 2017 r. do urzędu pracy pracodawcy zgłosili 132 oferty zatrudnienia, w tym 90 ofert dotyczyło pracy subsydiowanej. Zakłady z sektora prywatnego zgłosiły 79,5% wszystkich ofert pracy.
13. W kwietniu 2017 r., ze środków Funduszu Pracy (w ramach algorytmu) skierowano na szkolenia ogółem 8 osób bezrobotnych.
Tematyka szkoleń wskazanych:
 - Kurs prawa jazdy kat. C z Kwalifikacją Wstępną Przyspieszoną, blok C, CE z egzaminem zewnętrznym - 4 osoby,
 - Kurs prawa jazdy kat. CE z Kwalifikacją Wstępną Przyspieszoną (przewóz rzeczy) oraz szkolenia ADR podstawowy plus cysterny – 1 osoba,
 - Spawanie stali nierdzewnych, wysokostopowych elektrodą nietopliwą w osłonie gazów obojętnych (TIG) IS-P/T-FW-FM5-141 – 1 osoba,
 - Kierowca wózków jezdniowych z napędem silnikowym i bezpieczną wymianą butli gazowych wraz z egzaminem UDT – 1 osoba,
 - Kurs podstawowy w zakresie przewozu drogowego towarów niebezpiecznych wszystkich klas i specjalistycznych w zakresie przewozu drogowego towarów niebezpiecznych w cysternach wraz z obsługą urządzeń do napełniania i opróżniania zbiorników transportowych 1 osoba.

Ponadto, w kwietniu 2017 r. skierowano 1 osobę bezrobotną (do 30 roku życia), na szkolenie wskazane z bonu szkoleniowego, ze środków Unii Europejskiej w ramach Europejskiego Funduszu Społecznego Program Operacyjny Wiedza Edukacja Rozwój (PO WER), Oś Priorytetowa I: Osoby młode na rynku pracy. Działanie: 1.1 Wsparcie osób młodych bez pracy na regionalnym rynku pracy. Poddziałanie: 1.1.2 Wsparcie udzielane z Inicjatywy na rzecz zatrudnienia ludzi młodych. Tytuł projektu: Aktywizacja osób młodych pozostających bez pracy w powiecie jaworskim (III),
o tematyce:

- Kurs prawa jazdy kat. C z Kwalifikacją Wstępną Przyspieszoną, blok C,CE z egzaminem zewnętrznym,

oraz 2 osoby bezrobotne na szkolenia wskazane, ze środków Europejskiego Funduszu Społecznego w ramach Regionalnego Programu Operacyjnego Województwa Dolnośląskiego na lata 2014 -2020 (RPO) – Tytuł projektu: „Zwiększenie szans na zatrudnienie osób z terenu powiatu jaworskiego, które znajdują się w szczególnej sytuacji na rynku pracy”, o tematyce:

- Operator koparek jednonaczyniowych, klasa trzecia – 1 osoba,
- Kurs prawa jazdy kat. C z Kwalifikacją Wstępną Przyspieszoną, blok C, CE – 1 osoba.

INFORMACJA SYGNALNA O SYTUACJI NA RYNKU PRACY

W POWIECIE JAWORSKIM W MIESIĄCU KWIETNIU 2017 ROKU

14. W miesiącu kwietniu 2017 r. w Powiatowym Urzędzie Pracy w Jaworze osobom bezrobotnym udzielono 14 dotacji na rozpoczęcie działalności gospodarczej na łączną kwotę 329.000,00 zł. Z pracodawcami zawarto 2 umowy o refundację kosztów wyposażenia stanowiska pracy dla skierowanego bezrobotnego na łączną kwotę 69.000,00 zł. Utworzono 3 miejsca pracy.
15. W miesiącu kwietniu 2017r. doradcy klienta skontaktowali się z 95 pracodawcami, w wyniku kontaktu pozyskano 73 miejsca pracy w tym:
- praca stała – 43 miejsca,
 - staże –30 miejsc,

Do stałej współpracy pozyskano 7 pracodawców.

W omawianym miesiącu zorganizowano 3 giełdy pracy:

- ADECCO - APT, która zajmuje się naborem do firmy AMAZON z siedzibą w Bielanach Wrocławskich. Dla powyższej agencji zorganizowano giełdę pracy w siedzibie urzędu w Jaworze. Oferowane stanowisko pracy – pracownik magazynowy. Osoby zainteresowane zatrudnieniem wypełniły kwestionariusze osobowe i otrzymały skierowania na badania lekarskie.
- "FIX TRANSPORT" z siedzibą w Mściwojowie. Oferowane stanowiska pracy to kierowca samochodu ciężarowego. Pracodawca przeprowadził rozmowy indywidualne z kandydatami przybyłymi na spotkanie.
- PPHU "SŁOWIK" z siedzibą w Jaworze. Oferowane stanowiska pracy – dekarz. Spotkanie z kandydatami do pracy odbyło się w siedzibie urzędu w Jaworze Pracodawca przeprowadził rozmowy indywidualne z kandydatami przybyłymi na spotkanie.

PUP w Jaworze cyklicznie organizuje giełdy z ADECCO - APT , która zajmuje się rekrutacją do firmy AMAZON. W każdym miesiącu organizowana jest co najmniej jedna giełda pracy.

16. W kwietniu 2017 r. do doradcy zawodowego zgłosiło się 72 osoby bezrobotne i poszukujące pracy.

Przeprowadzono 45 rozmów doradczych, na których poruszana była m.in. tematyka związana z kierunkiem poszukiwania zatrudnienia, pomocą w utworzeniu dokumentów aplikacyjnych i sposobami rozwiązywania problemów dotyczących osoby bezrobotne.

Do zadań realizowanych przez doradcę zawodowego należy również indywidualna i grupowa informacja zawodowa. W opisywanym miesiącu ogółem 16 osób zarejestrowanych i niezarejestrowanych skorzystało z formy indywidualnej. Dotyczyła ona różnorodnych zagadnień, począwszy od informacji na temat usług świadczonych przez tutejszy Urząd, poprzez szereg informacji dotyczących samego klienta, a skończywszy na informacji o zawodach, sytuacji na lokalnym rynku pracy, zasadach poszukiwania i utrzymywania zatrudnienia.

Wydano również 11 skierowań na badania lekarskie w celu określenia zdolności do wykonywania konkretnego zawodu.

Wykonano 10 testów określających predyspozycje zawodowe między innymi w celu ustalenia środowiska pracy i możliwości dalszego rozwoju.

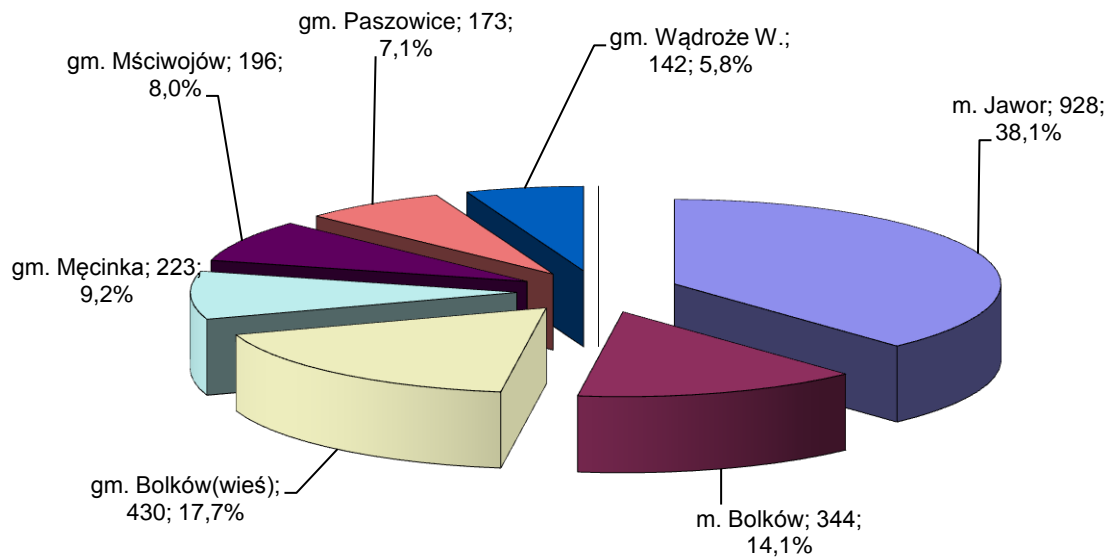
W ramach porady grupowej Doradca zawodowy przeprowadził 1 spotkanie grupowe pn.: „Jestem zmotywowany/zmotywowana do poszukiwania pracy”. Celem szkolenia było nabycie wiedzy i umiejętności w zakresie poszukiwania pracy i wzrost własnej aktywności zawodowej. W spotkaniu uczestniczyło razem 11 osób bezrobotnych.

17. Na finansowanie programów rynku pracy w miesiącu kwietniu 2017 r. wydatkowano kwotę 761,7 tys zł. w sumie od początku roku wydano 1947,4 tys zł.

**INFORMACJA SYGNALNA O SYTUACJI NA RYNKU PRACY
W POWIECIE JAWORSKIM W MIESIĄCU KWIETNIU 2017 ROKU**

18. Stopa bezrobocia w powiecie jaworskim na koniec miesiąca marca ukształtowała się na poziomie 16,1% ludności aktywnej zawodowo. Stopy bezrobocia w województwie dolnośląskim oraz w kraju ukształtowały się na poziomie 7,2 % i 8,1%.
19. Liczba bezrobotnych:

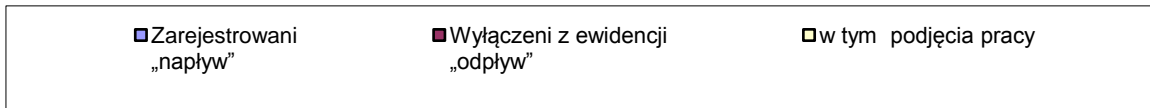
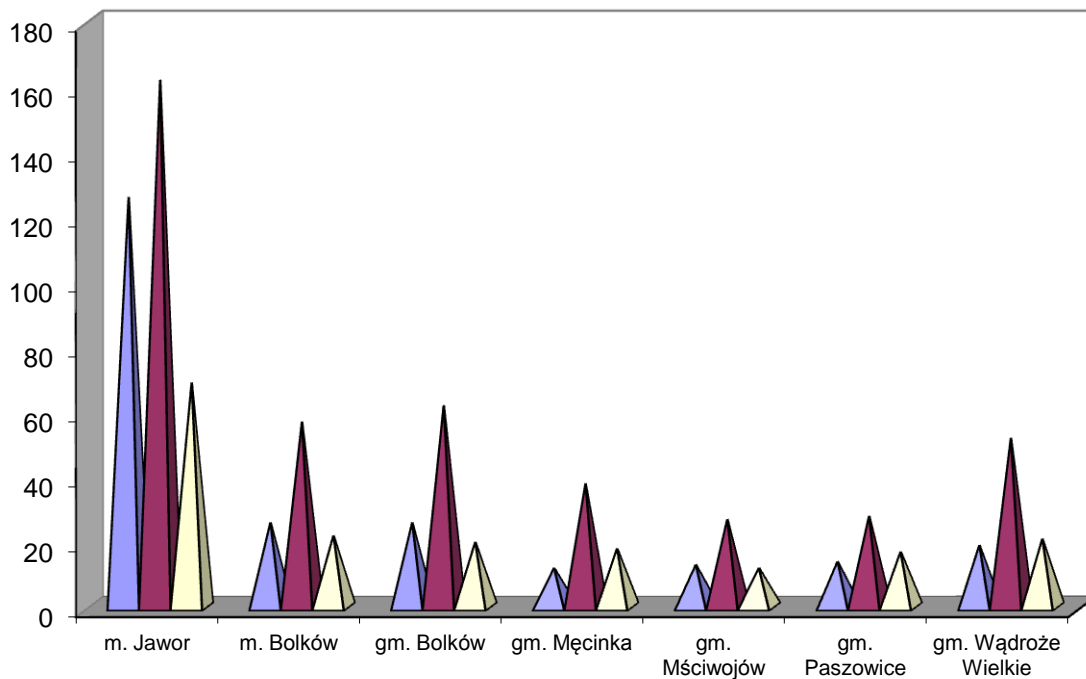
Gmina	2017 r Styczeń	2017 r. Luty	2017 r. Marzec	Bezrobotni w miesiącu kwietniu 2017 roku.		
				2017 r. Kwiecień	Przyrost(+) Spadek (-)	Dynamika 30.04.2017 = 100%
m. Jawor	998	991	965	928	-37	96,17
m. Bolków	388	393	375	344	-31	91,73
gm. Bolków(wieś)	489	479	466	430	-36	92,27
gm. Męcinka	279	279	249	223	-26	89,56
gm. Mściwojów	234	234	210	196	-14	93,33
gm. Paszowice	192	189	186	173	-13	93,01
gm. Wądroże W.	177	182	175	142	-33	81,14
Powiat razem:	2757	2747	2626	2436	-190	92,76



**INFORMACJA SYGNALNA O SYTUACJI NA RYNKU PRACY
W POWIECIE JAWORSKIM W MIESIĄCU KWIETNIU 2017 ROKU**

20. Liczba bezrobotnych „napływ”, „odpływ” wg stanu na dzień 30 kwietnia 2017 roku.

Gmina	stan na koniec m-ca kwietnia 2017 r.	Ilość		
		Zarejestrowani „napływ”	Wyłączeni z ewidencji „odpływ”	w tym podjęcia pracy
m. Jawor	928	126	162	69
m. Bolków	344	26	57	22
gm. Bolków	430	26	62	20
gm. Męcinka	223	12	38	18
gm. Mściwojów	196	13	27	12
gm. Paszowice	173	14	28	17
gm. Wądroże Wielkie	142	19	52	21
Ogółem	2436	236	426	179



INFORMACJA SYGNALNA O SYTUACJI NA RYNKU PRACY
W POWIECIE JAWORSKIM W MIESIĄCU KWIETNIU 2017 ROKU
STOPA BEZROBOCIA W MIESIĄCU MARCU 2017 ROKU

WOJEWÓDZTWO, PODREGIONY I POWIATY	II	III	IV	V	VI	VII	VIII	IX	X	XI	XII	I	II	III
	2016	2016	2016	2016	2016	2016	2016	2016	2016	2016	2016	2017	2017	2017
POLSKA	10,2	9,9	9,4	9,1	8,7	8,5	8,4	8,3	8,2	8,2	8,3	8,6	8,5	8,1
DOLNOŚLĄSKIE	9,0	8,8	8,4	8,0	7,7	7,5	7,4	7,3	7,2	7,2	7,3	7,6	7,5	7,2
podregion jeleniogórski	12,3	11,9	11,3	10,8	10,3	10,0	9,9	9,7	9,5	9,7	10,0	10,3	10,2	9,8
Bolesławiecki	8,1	7,7	6,9	6,4	6,0	5,8	5,8	5,7	5,5	5,6	5,9	6,3	6,1	5,7
Jaworski	18,4	17,7	16,5	15,8	15,1	14,8	14,8	14,6	14,5	15,0	15,8	16,8	16,7	16,1
Jeleniogórski	13,1	12,9	12,5	12,2	11,7	11,5	11,3	11,4	11,1	11,2	11,5	11,4	11,4	10,9
Kamienogórski	12,7	12,8	11,9	11,1	10,3	9,9	10,0	10,0	9,9	9,9	10,3	11,2	10,7	10,7
Lubański	15,1	14,8	14,3	13,9	13,2	12,6	12,0	11,3	11,1	11,1	11,5	12,1	12,0	11,4
Lwówecki	19,9	19,7	18,7	18,1	17,6	17,3	16,9	16,6	16,3	16,8	16,9	17,1	17,1	16,7
Zgorzelecki	9,4	9,4	9,1	9,1	8,5	8,2	7,9	7,7	7,3	7,7	7,6	7,7	7,8	7,4
Złotoryjski	22,3	21,7	20,5	19,4	18,8	18,7	18,6	18,2	18,2	18,6	19,0	19,5	19,1	18,7
m. Jelenia Góra	6,1	5,3	5,2	5,0	4,5	4,5	4,4	4,5	4,4	4,2	4,6	4,7	4,8	4,2
Podregion legnicko-głogowski	9,9	9,6	9,2	8,9	8,7	8,5	8,4	8,4	8,2	8,1	8,2	8,6	8,4	8,1
Głogowski	13,1	13,1	12,7	12,1	11,8	11,5	11,4	11,2	10,8	10,3	10,3	10,5	10,7	10,3
Górowski	22,4	21,7	20,6	20,0	19,4	19,1	18,8	19,2	18,4	17,9	18,5	19,4	18,9	18,3
Legnicki	15,3	15,1	14,6	14,2	13,9	13,7	13,7	13,7	13,6	13,4	13,4	13,9	13,6	13,3
Lubiński	7,2	7,0	6,5	6,4	6,1	6,0	5,8	5,6	5,5	5,8	6,0	6,4	6,2	6,0
Polkowicki	6,5	6,3	5,8	5,7	5,6	5,5	5,5	5,6	5,5	5,5	5,8	6,1	5,9	5,5
m. Legnica	7,5	7,4	7,2	6,8	6,6	6,6	6,6	6,6	6,5	6,4	6,4	6,7	6,5	6,4
Podregion wałbrzyski	14,7	14,4	13,8	13,1	12,6	12,2	11,8	11,7	11,6	11,6	11,8	12,3	12,1	11,7
Dzierżoniowski	13,0	13,1	12,8	11,7	11,0	10,6	10,3	10,0	10,0	10,0	10,0	10,6	10,6	10,3
Kłodzki	20,4	20,2	19,2	18,7	17,8	17,3	17,0	16,8	16,7	16,0	16,2	16,4	16,0	15,7
Świdnicki	10,7	10,0	9,3	8,8	8,4	8,1	7,8	7,8	7,8	8,2	8,6	9,3	9,1	8,5
Wałbrzyski	23,2	22,7	22,1	21,1	20,2	19,2	18,7	18,1	18,5	18,5	19,3	20,0	19,9	19,1
Ząbkowicki	16,4	16,3	15,7	14,6	14,4	14,0	13,8	13,6	13,3	13,7	13,9	14,6	14,7	14,3
m. Wałbrzych	10,9	10,7	10,6	10,2	9,9	9,5	9,2	9,1	8,9	8,8	9,0	9,2	9,1	8,9
Podregion wrocławski	8,6	8,5	8,1	7,8	7,5	7,5	7,4	7,2	7,1	7,2	7,3	7,6	7,5	7,2
Milicki	12,8	12,1	11,6	11,0	10,5	10,6	10,6	10,4	10,2	9,9	10,1	10,4	10,3	9,7
Oleśnicki	10,3	10,1	9,6	9,0	8,5	8,3	8,2	8,1	7,9	8,0	8,0	8,6	8,4	8,2
Oławski	8,1	7,9	7,7	7,4	7,2	7,3	7,3	7,0	6,8	6,9	7,1	7,3	7,2	6,8
Strzelicki	14,3	14,4	13,9	13,6	13,4	13,4	13,1	12,4	12,2	12,3	12,3	13,1	13,1	12,7
Średzki	8,8	8,7	8,5	8,1	8,0	7,7	7,6	7,4	7,2	7,4	7,5	7,6	7,5	7,3
Trzebnicki	9,6	9,4	9,1	8,7	8,4	8,2	8,3	8,2	8,1	8,1	8,1	8,6	8,6	8,1
Wołowski	15,6	15,3	14,3	14,5	13,9	13,9	13,6	13,5	13,9	14,5	14,9	15,3	15,3	14,7
Wrocławski	3,6	3,5	3,4	3,3	3,2	3,1	3,1	3,0	2,9	2,9	2,9	2,9	2,9	2,8
Podregion m. Wrocław	3,5	3,4	3,3	3,2	3,1	3,1	3,1	3,0	2,9	2,8	2,8	2,8	2,8	2,8
m. Wrocław	3,5	3,4	3,3	3,2	3,1	3,1	3,1	3,0	2,9	2,8	2,8	2,8	2,8	2,8