



POWIATOWY URZĄD PRACY W JAWORZE

Informacja

RYNEK PRACY POWIATU JAWORSKIEGO W MIESIĄCU PAŹDZIERNIKU 2017 ROKU



Informacja sygnałna

JAWOR, LISTOPAD 2017

INFORMACJA SYGNALNA O SYTUACJI NA RYNKU PRACY
W POWIECIE JAWORSKIM W MIESIĄCU PAŹDZIERNIKU 2017 ROKU

1. W miesiącu październik 2017 r. zanotowano w powiecie jaworskim spadek liczby osób pozostających bez pracy. Liczba zarejestrowanych bezrobotnych zmniejszyła się w porównaniu do stanu z miesiąca poprzedniego o 138 osób tj. o 6,7%. Na koniec okresu sprawozdawczego w ewidencji urzędu pozostawało 2069 osób.
2. W miesiącu sprawozdawczym zarejestrowało się 319 osób bezrobotnych. Po raz kolejny zarejestrowało się 269 osób. Osoby zarejestrowane po raz pierwszy stanowiły 15,7%. Najliczniejszą grupę rejestrujących się stanowiły osoby do 30 roku życia – 129 osób (w tym 73 osoby do 25 roku życia) oraz osoby, które w okresie ostatnich dwóch lat pozostawały w rejestrze urzędu pracy łącznie przez okres ponad 12 miesięcy – 91 osób, a do 50 roku życia 59 osób.
3. W miesiącu październiku 2017 r. z ewidencji bezrobotnych wyłączono 457 osób bezrobotnych. Pracę podjęło 175 osób, z tego 135 pracę stałą. Do odbycia stażu skierowano 36 osób, natomiast z powodu braku gotowości do podjęcia pracy wyłączono z ewidencji 81 osób.
4. W końcu miesiąca sprawozdawczego bezrobotni posiadający prawo do zasiłku w liczbie 382 osób, stanowili blisko 18,5% ogółu bezrobotnych. Wśród osób nowo zarejestrowanych warunki uzasadniające przyznanie prawa do zasiłku spełniały 81 osób. W analogicznym okresie roku 2016 liczba osób z prawem do zasiłku wynosiła 363.
5. W miesiącu październiku do urzędu pracy zgłosiło się 73 osoby bezrobotne do 25 roku życia, wyrejestrowały się natomiast 102 osoby, w tym z powodu podjęcia pracy 38 osób oraz 20 osób z tytułu rozpoczęcia stażu. Według stanu w końcu miesiąca sprawozdawczego, w ewidencji urzędu pozostawało 249 osób bezrobotnych w tej kategorii wiekowej, tj. 12,0% ogółu bezrobotnych. W analogicznym okresie roku 2016 liczba bezrobotnych w tej kategorii wynosiła 317 osób.
6. W październiku br. zarejestrowane zostały 129 osób bezrobotnych do 30 roku życia, wyrejestrowało się natomiast 159 osób, w tym z powodu podjęcia pracy 67 osób oraz 26 osób z tytułu rozpoczęcia stażu. Według stanu w końcu miesiąca sprawozdawczego, w ewidencji urzędu pozostawały 553 osoby bezrobotne w tej kategorii wiekowej, tj. 26,7% ogółu bezrobotnych.
7. W końcu miesiąca sprawozdawczego bezrobotni powyżej 50 roku życia w liczbie 590 osób stanowili 28,5% bezrobotnych ogółem. Napływ do bezrobocia w tej kategorii wyniósł w tym okresie 59 osób. W omawianym okresie 132 osoby zostały wyrejestrowane, z tego 23 osoby podjęły pracę. W analogicznym okresie roku 2016 liczba bezrobotnych w tej kategorii wynosiła 726 osób.
8. Liczba osób długotrwale bezrobotnych, tj. pozostających w rejestrach urzędu pracy łącznie przez ponad 12 miesięcy w okresie ostatnich dwóch lat, kształtowała się na poziomie 1134 osób, a ich udział w ogólnej liczbie bezrobotnych wynosił 54,8%. W wyniku działań, skierowanych do tej grupy bezrobotnych w miesiącu październiku, pracę podjęło 41 osób. W analogicznym okresie roku 2016 w rejestrach urzędu pozostawało 1351 osób długotrwale bezrobotne.
9. W miesiącu październiku w lepszej sytuacji na rynku pracy znajdowały się osoby zamieszkałe w mieście. Liczba zarejestrowanych bezrobotnych zamieszkałych w mieście zmniejszyła się o 78 osób, tj. o 3,5%, natomiast na wsi zmniejszyła się o 60 osób tj. o 2,7%. Udział tej kategorii bezrobotnych w ogólnej liczbie bezrobotnych w końcu miesiąca wynosił odpowiednio 50,1% (w mieście) i 49,9% (na wsi). Należy dodać, że w analogicznym okresie roku 2016, udział tych populacji w liczbach bezwzględnych wynosił odpowiednio 1132 (miasto) i 1157 (wieś).

INFORMACJA SYGNALNA O SYTUACJI NA RYNKU PRACY
W POWIECIE JAWORSKIM W MIESIĄCU PAŹDZIERNIKU 2017 ROKU

10. W miesiącu października korzystniej przedstawiała się sytuacja mężczyzn. Bezrobocie wśród mężczyzn zmniejszyło się o 79 osób, a bezrobotni w tej kategorii stanowili 45,8% ogółu zarejestrowanych, natomiast bezrobocie wśród kobiet zmniejszyło się o 59 osób i stanowiło to 54,2% ogółu zarejestrowanych.
11. Współczynnik płynności rynku pracy (tj. liczba osób bezrobotnych, które podjęły pracę do liczby osób nowo zarejestrowanych) w miesiącu październiku 2017 r. ukształtował się na poziomie 54,9% W poprzednich miesiącach współczynnik płynności rynku pracy wynosił odpowiednio:

lipiec – 40,6%, sierpień – 46,6% wrzesień – 55,9%

12. W miesiącu październiku 2017 r. do urzędu pracy pracodawcy zgłosili 192 oferty zatrudnienia, w tym 73 oferty dotyczyło pracy subsydiowanej. Zakłady z sektora prywatnego zgłosiły 86,5% wszystkich ofert pracy.
13. W październiku 2017 r., ze środków Funduszu Pracy (w ramach algorytmu) skierowano na szkolenia ogółem 2 osoby bezrobotne.
Tematyka szkoleń finansowanych ze środków Funduszu Pracy:
– Prawo jazdy kat. C; Kwalifikacja Wstępna Przyspieszona – 1 osoba,
– Spawanie stali niestopowych elektrodą topliwą w osłonie gazów aktywnych (MAG) IS-P/T-FW-FM1-135 i spawanie stali niestopowych elektrodą nietopliwą w osłonie gazów obojętnych (TIG) IS-P/T-FW-1-141 – 1 osoba.

Ponadto, skierowano 3 osoby bezrobotne (do 30 roku życia), na szkolenia wskazane z bonu szkoleniowego, ze środków Unii Europejskiej w ramach Europejskiego Funduszu Społecznego Program Operacyjny Wiedza Edukacja Rozwój (PO WER), Oś Priorytetowa I: Osoby młode na rynku pracy. Działanie: 1.1 Wsparcie osób młodych bez pracy na regionalnym rynku pracy. Poddziałanie: 1.1.2 Wsparcie udzielane z Inicjatywy na rzecz zatrudnienia ludzi młodych. Tytuł projektu: Aktywizacja osób młodych pozostających bez pracy w powiecie jaworskim (III),
o tematyce:

- Kurs prawa jazdy kat. C z KWP – 2 osoby,
- Kurs prawa jazdy kat. C+E z KWP – 1 osobę.

W październiku br. podpisano umowy z 3 osobami bezrobotnymi (do 30 roku życia) i wydano bon na zasiedlenie o wartości 8 000,00 zł, finansowany ze środków Unii Europejskiej w ramach Europejskiego Funduszu Społecznego Program Operacyjny Wiedza Edukacja Rozwój (PO WER), Oś Priorytetowa I: Osoby młode na rynku pracy. Działanie: 1.1 Wsparcie osób młodych bez pracy na regionalnym rynku pracy. Poddziałanie: 1.1.2 Wsparcie udzielane z Inicjatywy na rzecz zatrudnienia ludzi młodych. Tytuł projektu: Aktywizacja osób młodych pozostających bez pracy w powiecie jaworskim (III),

Z 5 osobami bezrobotnymi, w tym 3 kobietami zostały podpisane umowy o dofinansowanie kosztów studiów podyplomowych, ze środków Funduszu Pracy.

Kierunki studiów podyplomowych:

- Oligofrenopedagogika – 1 osoba, w tym 1 kobieta,
- Bezpieczeństwo i Higiena Pracy – 1 osoba,
- Przygotowanie pedagogiczne – 1 osoba,
- Edukacja Wczesnoszkolna i Wychowanie Przedszkolne – 1 osoba, w tym 1 kobieta,
- Kadry i Płace – 1 osoba, w tym 1 kobieta.

INFORMACJA SYGNALNA O SYTUACJI NA RYNKU PRACY

W POWIECIE JAWORSKIM W MIESIĄCU PAŹDZIERNIKU 2017 ROKU

14. W miesiącu października 2017 r. w Powiatowym Urzędzie Pracy w Jaworze osobom bezrobotnym udzielono 9 dotacji na rozpoczęcie działalności gospodarczej na łączną kwotę 209.500,00 zł.

Z pracodawcami zawarto 6 umowę o refundację kosztów wyposażenia stanowiska pracy dla skierowanego bezrobotnego, na łączną kwotę 138.000,00 zł. Utworzono 6 miejsce pracy.

15. W miesiącu październiku 2017r. doradcy klienta skontaktowali się z 90 pracodawcami, w wyniku kontaktu pozyskano 139 miejsc pracy w tym:

- praca stała –119 miejsc,
- staże –20 miejsc

Do stałej współpracy pozyskano 6 pracodawców.

W omawianym miesiącu zorganizowano giełdę pracy dla APT - ADECCO, która zajmuje się naborem do firmy AMAZON z siedzibą w Bielanych Wrocławskich. Dla powyższej agencji zorganizowano giełdę pracy w siedzibie urzędu w Jaworze. Oferowane stanowisko pracy – pracownik magazynowy. Osoby zainteresowane zatrudnieniem wypełniły kwestionariusze osobowe i otrzymały skierowania na badania lekarskie.

W październiku br. odbyło się spotkanie informacyjne z przedstawicielem agencji pracy PROMEDICA24 dotyczące zatrudnienia w Niemczech, w charakterze opiekuna osób starszych. Pracodawca przedstawił szczegółowe informacje uczestnikom spotkania. Będzie kontaktował się osobiście z kandydatami do zatrudnienia informując o ofercie i możliwościach wyjazdu.

16. W październiku 2017 r. do doradcy zawodowego zgłosiły się 46 osób bezrobotnych i poszukujących pracy.

Przeprowadzono 20 rozmów doradczych, na których poruszana była m.in. tematyka związana z kierunkiem poszukiwania zatrudnienia, pomocą w utworzeniu dokumentów aplikacyjnych i sposobami rozwiązywania problemów dotyczących osoby bezrobotne.

Do zadań realizowanych przez doradcę zawodowego należy również indywidualna i grupowa informacja zawodowa. W opisywanym miesiącu 16 osób zarejestrowanych i niezarejestrowanych skorzystało z formy indywidualnej. Dotyczyła ona różnorodnych zagadnień, począwszy od informacji na temat usług świadczonych przez tutejszy Urząd, poprzez szereg informacji dotyczących samego klienta, a skończywszy na informacji o zawodach, sytuacji na lokalnym rynku pracy, zasadach poszukiwania i utrzymywania zatrudnienia.

Wydano również 6 skierowań na badania lekarskie w celu określenia zdolności do wykonywania konkretnego zawodu.

Wykonano 7 testów określających predyspozycje zawodowe między innymi w celu ustalenia środowiska pracy i możliwości dalszego rozwoju.

W ramach porady grupowej Doradca zawodowy przeprowadził 1 spotkanie grupowe pn.: „Jestem zmotywowany/zmotywowana do poszukiwania pracy”. Celem szkolenia było nabycie wiedzy i umiejętności w zakresie poszukiwania pracy i wzrost własnej aktywności zawodowej. W spotkaniu uczestniczyło razem 10 osób bezrobotnych. Po spotkaniu ustalono kolejne wizyty u doradcy klienta w celu zapoznania z aktualnymi ofertami pracy oraz potwierdzenia gotowości do jej podjęcia.

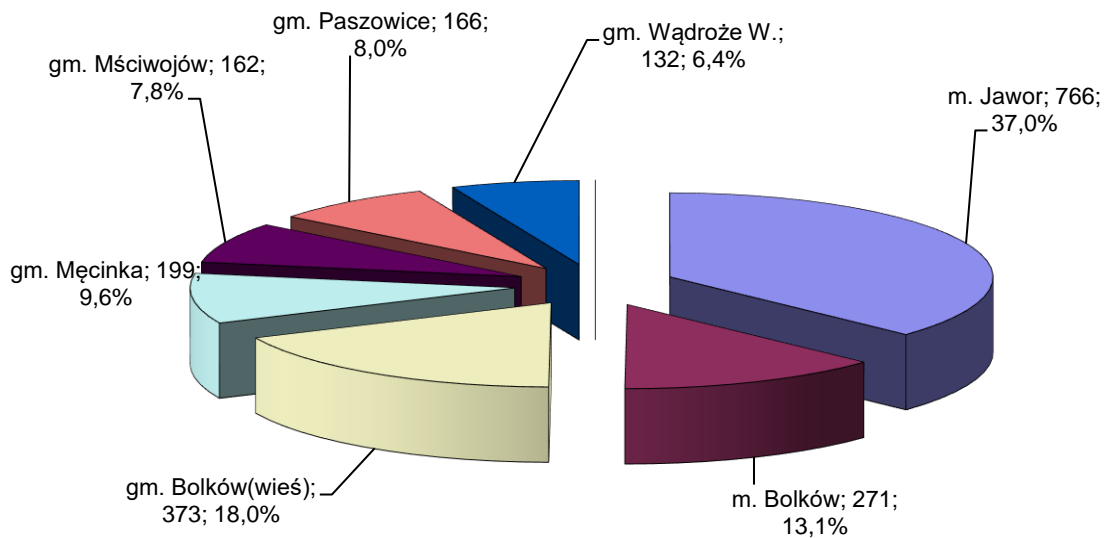
17. Na finansowanie programów rynku pracy w miesiącu październiku 2017 r. wydatkowano kwotę 860,40 tys zł. w sumie od początku roku wydano 6772,90 tys zł.

**INFORMACJA SYGNALNA O SYTUACJI NA RYNKU PRACY
W POWIECIE JAWORSKIM W MIESIĄCU PAŹDZIERNIKU 2017 ROKU**

18. Stopa bezrobocia w powiecie jaworskim na koniec miesiąca października ukształtowała się na poziomie 13% ludności aktywnej zawodowo. Stopy bezrobocia w województwie dolnośląskim oraz w kraju ukształtowały się na poziomie 5,8 % i 6,6%.

19. Liczba bezrobotnych:

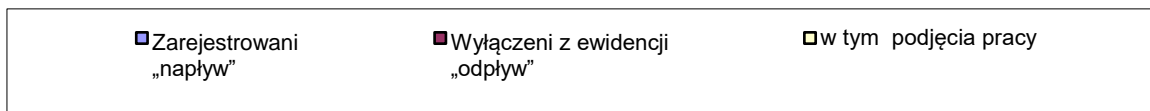
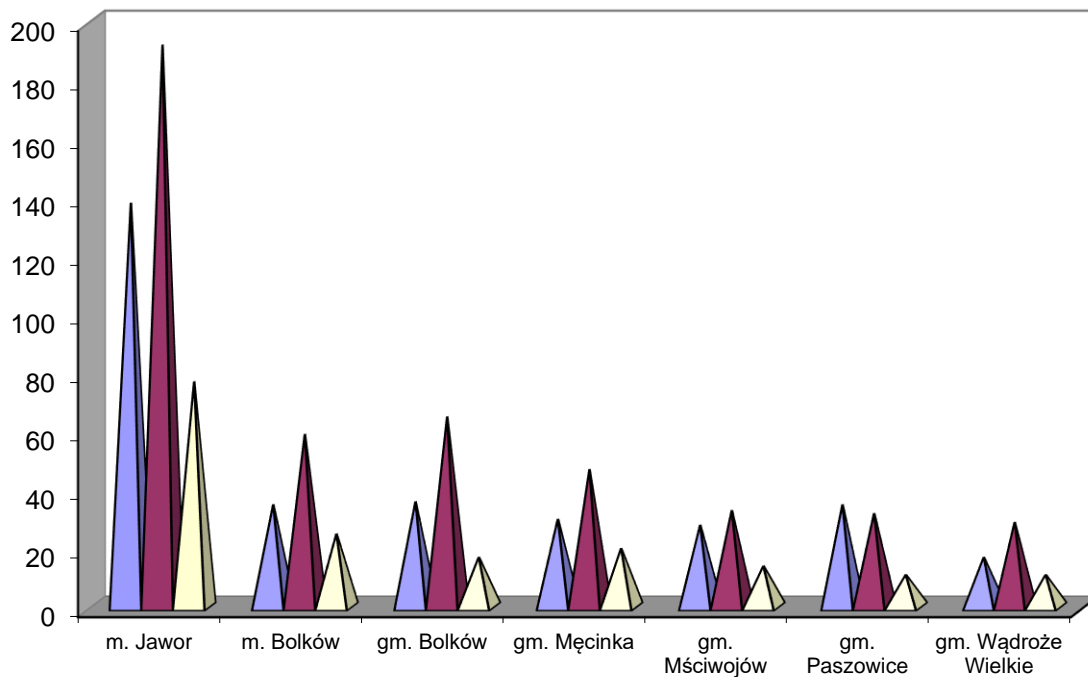
Gmina	2017 r. Lipiec	2017 r. Sierpień	2017 r. Wrzesień	Bezrobotni w miesiącu październiku 2017 roku.		
				2017 r. Październik	Przyrost(+) Spadek (-)	Dynamika 31.10.2017 = 100%
m. Jawor	836	826	820	766	-54	93,41
m. Bolków	287	295	395	271	-124	68,61
gm. Bolków(wieś)	416	399	402	373	-29	92,79
gm. Męcinka	204	212	216	199	-17	92,13
gm. Mściwojów	162	166	167	162	-5	97,01
gm. Paszowice	155	161	163	166	3	101,84
gm. Wądroże W.	146	145	144	132	-12	91,67
Powiat razem:	2206	2204	2207	2069	-238	93,75



**INFORMACJA SYGNALNA O SYTUACJI NA RYNKU PRACY
W POWIECIE JAWORSKIM W MIESIĄCU PAŹDZIERNIKU 2017 ROKU**

20. Liczba bezrobotnych „napływ”, „odpływ” wg stanu na dzień 31 października 2017 roku.

Gmina	stan na koniec m-ca października 2017 r.	Ilość		
		Zarejestrowani „napływ”	Wyłączeni z ewidencji „odpływ”	w tym podjęcia pracy
m. Jawor	766	138	192	77
m. Bolków	271	35	59	25
gm. Bolków	373	36	65	17
gm. Męcinka	199	30	47	20
gm. Mściwojów	162	28	33	14
gm. Paszowice	166	35	32	11
gm. Wądroże Wielkie	132	17	29	11
Ogółem	2069	319	457	175



INFORMACJA SYGNALNA O SYTUACJI NA RYNKU PRACY
W POWIECIE JAWORSKIM W MIESIĄCU PAŹDZIERNIKU 2017 ROKU
STOPA BEZROBOCIA W MIESIĄCU PAŹDZIERNIKU 2017 ROKU

*Departament Pracy i Warunków Życia COIS Warszawa ustalił ostateczną liczbę pracujących poza rolnictwem indywidualnym według powiatów na koniec 2016 r. i skorygował stopę bezrobocia od grudnia 2015 r. do sierpnia 2016 r.

WOJEWÓDZTWO, PODREGIONY I POWIATY	X	XI	XII	I	II	III	IV	V	VI	VII	VII	VIII	IX	X
	2016	2016	2016	2017	2017	2017	2017	2017	2017	2017	2017	2017	2017	2017
POLSKA	8,2	8,2	8,3	8,6	8,5	8,1	7,7	7,4	7,4	7	7	7	6,8	6,6
DOLNOŚLĄSKIE	7,2	7,2	7,3	7,6	7,5	7,2	6,9	6,6	6,3	6,3	6,2	6,2	6,2	5,8
podregion jeleniogórski	9,5	9,7	10	10,3	10,2	9,8	9,3	8,8	8,5	8,2	8,1	8,1	8,1	7,6
Bolesławiecki	5,5	5,6	5,9	6,3	6,1	5,7	5,3	5,2	5	4,8	4,6	4,6	4,8	4,2
Jaworski	14,5	15	15,8	16,8	16,7	16,1	15,1	14,4	13,7	13,8	13,8	13,8	13,8	13
Jeleniogórski	11,1	11,2	11,5	11,4	11,4	10,9	10,5	10,1	9,9	9,7	9,5	9,5	9,3	9
Kamiennogórski	9,9	9,9	10,3	11,2	10,7	10,7	9,8	8,8	7,8	7,9	7,9	7,9	7,6	7,1
Lubański	11,1	11,1	11,5	12,1	12	11,4	11,1	10,6	10,3	9,5	9,4	9,4	9,4	9
Lwówecki	16,3	16,8	16,9	17,1	17,1	16,7	16	15,7	14,9	14,3	14,3	14,3	14	13
Zgorzelecki	7,3	7,7	7,6	7,7	7,8	7,4	7	6,7	6,4	5,9	6	6	6,1	5,6
Złotoryjski	18,2	18,6	19	19,5	19,1	18,7	17,7	16,9	16,6	16,4	16,3	16,3	16,2	15,7
m. Jelenia Góra	4,4	4,2	4,6	4,7	4,8	4,2	4,1	3,8	3,6	3,4	3,5	3,5	3,3	3,2
Podregion legnicko-głogowski	8,2	8,1	8,2	8,6	8,4	8,1	7,7	7,5	7,3	7,4	7,5	7,5	7,4	7,1
Głogowski	10,8	10,3	10,3	10,5	10,7	10,3	10,1	9,9	9,6	9,7	9,8	9,8	9,9	9,4
Górowski	18,4	17,9	18,5	19,4	18,9	18,3	17	16,3	15,9	15,7	15,8	15,8	15,9	15,7
Legnicki	13,6	13,4	13,4	13,9	13,6	13,3	12,9	12,8	12,5	12,6	12,3	12,3	12,3	11,8
Lubiński	5,5	5,8	6	6,4	6,2	6	5,5	5,2	5,1	5,4	5,3	5,3	5,3	5
Polkowicki	5,5	5,5	5,8	6,1	5,9	5,5	5,1	4,9	4,7	4,7	4,7	4,7	4,6	4,5
m. Legnica	6,5	6,4	6,4	6,7	6,5	6,4	6,1	6	5,8	6	6,3	6,3	6,1	5,7
Podregion wałbrzyski	11,6	11,6	11,8	12,3	12,1	11,7	11,1	10,5	10	9,8	9,9	9,9	9,7	9,2
Dzierżoniowski	10	10	10	10,6	10,6	10,3	9,6	9	8,3	8,1	8,1	8,1	8	7,8
Kłodzki	16,7	16	16,2	16,4	16	15,7	14,8	14,1	13,6	13,3	13,2	13,2	13,3	12,6
Świdnicki	7,8	8,2	8,6	9,3	9,1	8,5	7,9	7,6	7,2	7,1	7,1	7,1	6,9	6,6
Wałbrzyski	18,5	18,5	19,3	20	19,9	19,1	18,4	16,5	15,8	15,2	15,2	15,2	14,9	13,6
Ząbkowicki	13,3	13,7	13,9	14,6	14,7	14,3	13,5	12,6	12,4	12,3	12,2	12,2	11,9	11,1
m. Wałbrzych	8,9	8,8	9	9,2	9,1	8,9	8,6	8,3	8,1	7,9	8	8	7,9	7,4
Podregion wrocławski	7,1	7,2	7,3	7,6	7,5	7,2	7	6,7	6,5	6,5	6,3	6,3	6,2	5,9
Milicki	10,2	9,9	10,1	10,4	10,3	9,7	9,1	8,6	8,2	8,4	8,2	8,2	7,8	7,7
Oleśnicki	7,9	8	8	8,6	8,4	8,2	7,8	7,4	6,9	7	6,9	6,9	6,9	6,6
Oławski	6,8	6,9	7,1	7,3	7,2	6,8	6,7	6,5	6,2	6,4	6,4	6,4	6,2	5,9
Strzelicki	12,2	12,3	12,3	13,1	13,1	12,7	12,5	12,1	12,1	11,9	11,9	11,9	11,3	11
Średzki	7,2	7,4	7,5	7,6	7,5	7,3	7,1	6,7	6,5	6,5	6,3	6,3	6,4	6,2
Trzebnicki	8,1	8,1	8,1	8,6	8,6	8,1	7,9	7,6	7,3	7,3	7,1	7,1	7	6,6
Wołowski	13,9	14,5	14,9	15,3	15,3	14,7	14,1	13,8	13,5	13,1	12,7	12,7	12,5	12,2
Wrocławski	2,9	2,9	2,9	2,9	2,9	2,8	2,7	2,7	2,6	2,5	2,4	2,4	2,3	2,2
Podregion m. Wrocław	2,9	2,8	2,8	2,8	2,8	2,8	2,7	2,7	2,6	2,5	2,4	2,4	2,4	2,2
m. Wrocław	2,9	2,8	2,8	2,8	2,8	2,8	2,7	2,7	2,6	2,5	2,4	2,4	2,4	2,2