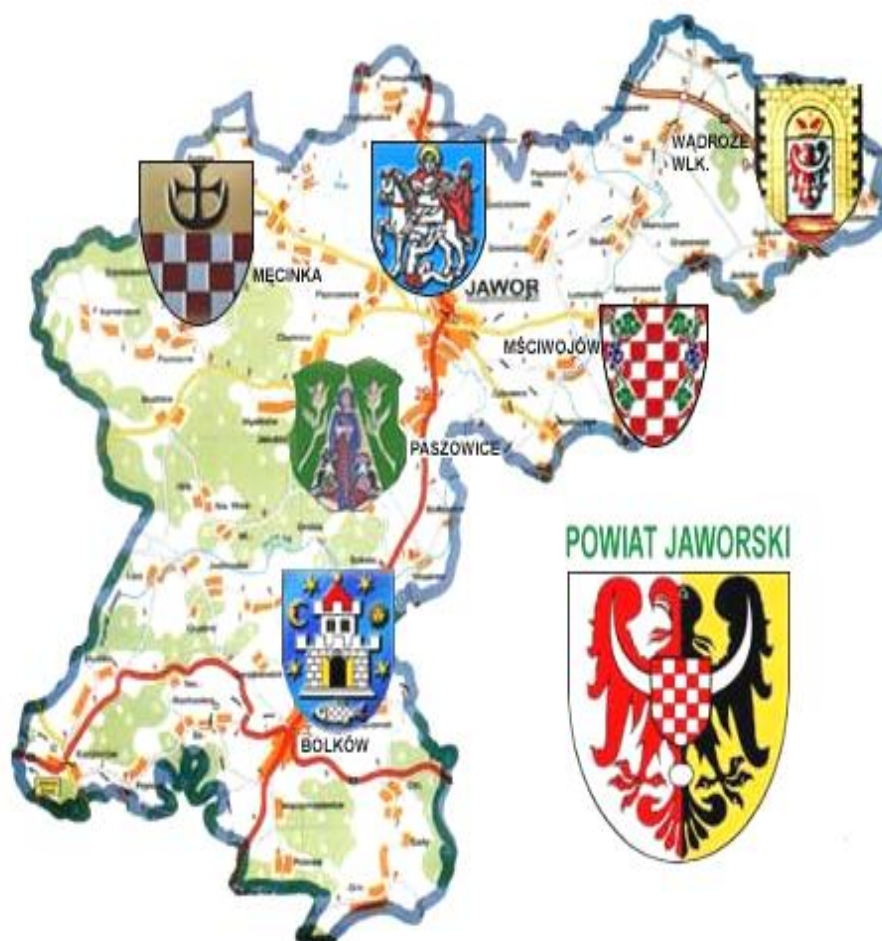




POWIATOWY URZĄD PRACY W JAWORZE

Informacja

RYNEK PRACY POWIATU JAWORSKIEGO W MIESIĄCU KWIETNIU 2018 ROKU



Informacja sygnałna

JAWOR, MAJ 2018

INFORMACJA SYGNALNA O SYTUACJI NA RYNKU PRACY
W POWIECIE JAWORSKIM W MIESIĄCU KWIETNIU 2018 ROKU

1. W miesiącu kwietniu 2018 r. zanotowano w powiecie jaworskim spadek liczby osób pozostających bez pracy. Liczba zarejestrowanych bezrobotnych zmniejszyła się w porównaniu do stanu z miesiąca poprzedniego o 168 osób tj. o 8,1%. Na koniec okresu sprawozdawczego w ewidencji urzędu pozostawało 2077 osób.
2. W miesiącu sprawozdawczym zarejestrowało się 245 osób bezrobotnych. Po raz kolejny zarejestrowało się 220 osób. Osoby zarejestrowane po raz pierwszy stanowiły 10,2%. Najliczniejszą grupę rejestrujących się stanowiły osoby do 30 roku życia – 110 osób (w tym 60 osób do 25 roku życia) oraz osoby, które w okresie ostatnich dwóch lat pozostawały w rejestrze urzędu pracy łącznie przez okres ponad 12 miesięcy – 71 osób, a do 50 roku życia 46 osób.
3. W miesiącu kwietniu 2018 r. z ewidencji bezrobotnych wyłączono 413 osób bezrobotnych. Pracę podjęło 190 osób, z tego 153 pracę stałą. Do odbycia stażu skierowano 31 osób, natomiast z powodu braku gotowości do podjęcia pracy wyłączono z ewidencji 63 osoby.
4. W końcu miesiąca sprawozdawczego bezrobotni posiadający prawo do zasiłku w liczbie 395 osób, stanowili blisko 19,0% ogółu bezrobotnych. Wśród osób nowo zarejestrowanych warunki uzasadniające przyznanie prawa do zasiłku spełniało 45 osób. W analogicznym okresie roku 2017 liczba osób z prawem do zasiłku wynosiła 467.
5. W miesiącu kwietniu do urzędu pracy zgłosiło się 60 osób bezrobotnych do 25 roku życia, wyrejestrowało się natomiast 70 osób, w tym z powodu podjęcia pracy 36 osób oraz 8 osób z tytułu rozpoczęcia stażu. Według stanu w końcu miesiąca sprawozdawczego, w ewidencji urzędu pozostawało 218 osób bezrobotnych w tej kategorii wiekowej, tj. 10,5% ogółu bezrobotnych. W analogicznym okresie roku 2017 liczba bezrobotnych w tej kategorii wynosiła 306 osób.
6. W kwietniu br. zarejestrowanych zostało 110 osób bezrobotnych do 30 roku życia, wyrejestrowało się natomiast 140 osób, w tym z powodu podjęcia pracy 76 osób oraz 11 osób z tytułu rozpoczęcia stażu. Według stanu w końcu miesiąca sprawozdawczego, w ewidencji urzędu pozostawały 522 osoby bezrobotne w tej kategorii wiekowej, tj. 25,1% ogółu bezrobotnych.
7. W końcu miesiąca sprawozdawczego bezrobotni powyżej 50 roku życia w liczbie 606 osób stanowili 29,2% bezrobotnych ogółem. Napływ do bezrobocia w tej kategorii wyniósł w tym okresie 46 osób. W omawianym okresie 104 osoby zostały wyrejestrowane, z tego 36 osób podjęło pracę. W analogicznym okresie roku 2017 liczba bezrobotnych w tej kategorii wynosiła 843 osoby.
8. Liczba osób długotrwale bezrobotnych, tj. pozostających w rejestrach urzędu pracy łącznie przez ponad 12 miesięcy w okresie ostatnich dwóch lat, kształtowała się na poziomie 1106 osób, a ich udział w ogólnej liczbie bezrobotnych wynosił 53,2%. W wyniku działań, skierowanych do tej grupy bezrobotnych w miesiącu kwietniu, pracę podjęło 40 osób. W analogicznym okresie roku 2017 w rejestrach urzędu pozostawało 1461 osób długotrwale bezrobotnych.
9. W miesiącu kwietniu liczba zarejestrowanych bezrobotnych zmniejszyła się jednakowo w przypadku osób zamieszkałych w mieście jak i na wsi - o 54 osób tj. o 2,3%. Udział tej kategorii bezrobotnych w ogólnej liczbie bezrobotnych w końcu miesiąca wynosił odpowiednio 50,6% (w mieście) i 49,4% (na wsi). Należy dodać, że w analogicznym okresie roku 2017, udział tych populacji w liczbach bezwzględnych wynosił odpowiednio 1341 (miasto) i 1311 (wieś).

INFORMACJA SYGNALNA O SYTUACJI NA RYNKU PRACY
W POWIECIE JAWORSKIM W MIESIĄCU KWIETNIU 2018 ROKU

10. W miesiącu kwietniu korzystniej przedstawiała się sytuacja kobiet. Bezrobocie wśród mężczyzn zmniejszyło się o 54 osoby, a bezrobotni w tej kategorii stanowili 46,8% ogółu zarejestrowanych, natomiast bezrobocie wśród kobiet zmniejszyło się o 114 osób i stanowiło to 53,2% ogółu zarejestrowanych.

11. Współczynnik płynności rynku pracy (tj. liczba osób bezrobotnych, które podjęły pracę do liczby osób nowo zarejestrowanych) w miesiącu kwietniu 2018 r. ukształtował się na poziomie 77,6% W poprzednich miesiącach współczynnik płynności rynku pracy wynosił odpowiednio:

styczeń - 29%, luty - 49,1% marzec – 65,9%

12. W miesiącu kwietniu 2018 r. do urzędu pracy pracodawcy zgłosili 148 ofert zatrudnienia, w tym 64 oferty dotyczyło pracy subsydiowanej. Zakłady z sektora prywatnego zgłosiły 79,7% wszystkich ofert pracy.

13. W kwietniu 2018 r., skierowano 4 osoby bezrobotne (do 30 roku życia), na szkolenia w ramach bonu szkoleniowego, ze środków Unii Europejskiej w ramach Europejskiego Funduszu Społecznego Program Operacyjny Wiedza Edukacja Rozwój (PO WER), Oś Priorytetowa I: *Osoby młode na rynku pracy*. Działanie: 1.1 *Wsparcie osób młodych bez pracy na regionalnym rynku pracy*. Poddziałanie: 1.1.2 *Wsparcie udzielane z Inicjatywy na rzecz zatrudnienia ludzi młodych*. Tytuł projektu: *Aktywizacja osób młodych pozostających bez pracy w powiecie jaworskim (III)*, o tematyce:

- *Kurs prawa jazdy kat. C* – 3 osoby bezrobotne,
- *Kwalifikacja Wstępna Przyspieszona na kat. C,CE* – 1 osoba bezrobotna.

Przy wykorzystaniu środków Europejskiego Funduszu Społecznego w ramach Regionalnego Programu Operacyjnego Województwa Dolnośląskiego na lata 2014 - 2020 (RPO) – Tytuł projektu: „Zwiększenie szans na zatrudnienie osób z terenu powiatu jaworskiego, które znajdują się w szczególnej sytuacji na rynku pracy”, skierowano na szkolenie wskazane 2 osoby bezrobotne.

Tematyka szkoleń:

- *Kurs prawa jazdy kat. C wraz z Kwalifikacją Wstępną Przyspieszoną, blok C,CE* – 1 osoba bezrobotna,
- *Prawo jazdy kat. C+E z egzaminem zewnętrznym* – 1 osoba bezrobotna.

14. W miesiącu kwietniu 2018 r. w Powiatowym Urzędzie Pracy w Jaworze osobom bezrobotnym udzielono 11 dotacji na rozpoczęcie działalności gospodarczej na łączną kwotę 258.000,00 zł. Z pracodawcami zawarto 7 umów o refundację kosztów wyposażenia stanowiska pracy dla skierowanego bezrobotnego, na łączną kwotę 159.480,00 zł. Utworzono 7 miejsc pracy.

15. W kwietniu 2018 r. do doradcy zawodowego zgłosiło się 47 osób bezrobotnych i poszukujących pracy.

Przeprowadzono 23 rozmowy doradcze, na których poruszana była m.in. tematyka związana z kierunkiem poszukiwania zatrudnienia, pomocą w utworzeniu dokumentów aplikacyjnych i sposobami rozwiązywania problemów dotyczących osoby bezrobotnej.

Do zadań realizowanych przez doradcę zawodowego należy również indywidualna i grupowa informacja zawodowa. W opisywanym miesiącu ogółem 16 osób zarejestrowanych i niezarejestrowanych skorzystały z formy indywidualnej. Dotyczyła ona różnorodnych zagadnień, począwszy od informacji na temat usług świadczonych przez tutejszy Urząd, poprzez szereg informacji dotyczących samego klienta, a

INFORMACJA SYGNALNA O SYTUACJI NA RYNKU PRACY
W POWIECIE JAWORSKIM W MIESIĄCU KWIETNIU 2018 ROKU

skończywszy na informacji o zawodach, sytuacji na lokalnym rynku pracy, zasadach poszukiwania i utrzymywania zatrudnienia.

Wydano również 6 skierowań na badania lekarskie w celu określenia zdolności do wykonywania konkretnego zawodu.

Wykonano 7 testów określających predyspozycje zawodowe między innymi w celu ustalenia środowiska pracy i możliwości dalszego rozwoju.

W ramach porady grupowej Doradca zawodowy przeprowadził 2 spotkanie grupowe pn.: „Jestem zmotywowany/zmotywowana do poszukiwania pracy”. Celem szkolenia było nabycie wiedzy i umiejętności w zakresie poszukiwania pracy i wzrost własnej aktywności zawodowej. W spotkaniu uczestniczyło razem 14 osób bezrobotnych.

16. W miesiącu kwietniu 2018r.doradcy klienta skontaktowali się z 80 pracodawcami, w wyniku kontaktu pozyskano 87 miejsc pracy w tym:

- praca stała –52 miejsc,
- staże –25 miejsc
- prace interwencyjne - 10

Do stałej współpracy pozyskano 3 pracodawców.

W omawianym miesiącu zorganizowano 3 giełdy pracy:

- Zakład Remontowo – Budowlany Janusz Winkler z siedzibą w Jaworze. Proponowane stanowisko pracy – pracownik ogólnobudowlany. Spotkanie odbyło się w siedzibie urzędu w Jaworze. Pracodawca przeprowadził rozmowy indywidualne z kandydatami zainteresowanymi zatrudnieniem.
- “Firma Instalacyjno – Montażowa “ROBERT” Robert Strzyż z siedzibą w Małuszowie. Oferowane stanowisko pracy – pracownik ogólnobudowlany. Spotkanie odbyło się w siedzibie urzędu w Jaworze. Pracodawca przeprowadził rozmowy indywidualne z kandydatami przybyłymi na spotkanie.
- ADECCO - APT, która zajmuje się naborem do firmy AMAZON z siedzibą w Bielanach Wrocławskich. Dla powyższej agencji zorganizowano giełdę pracy w siedzibie urzędu w Jaworze. Oferowane stanowisko pracy – pracownik magazynowy. Osoby zainteresowane zatrudnieniem wypełniły kwestionariusze osobowe i otrzymały skierowania na badania lekarskie.

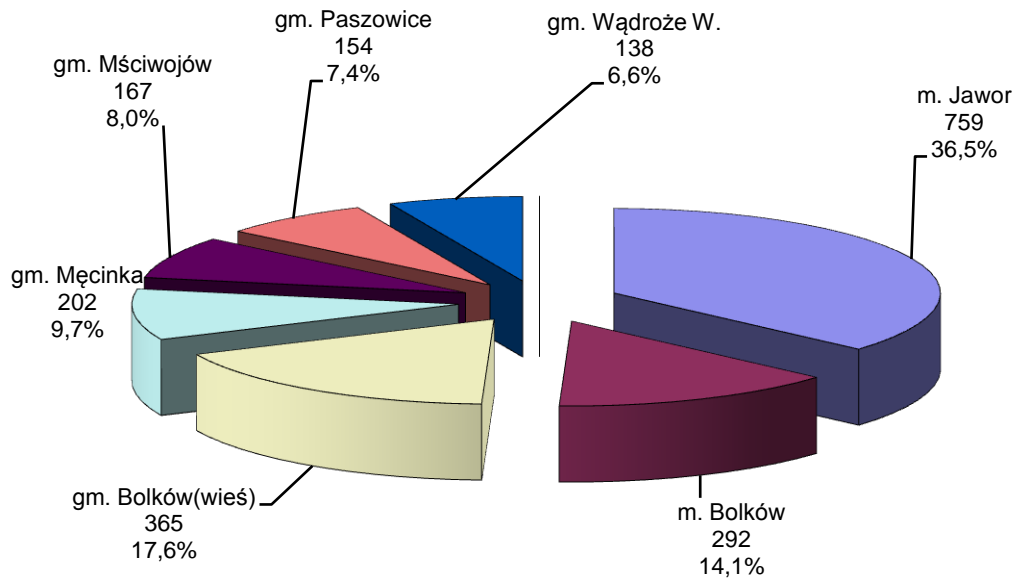
W omawianym miesiącu odbyło się spotkanie informacyjne z przedstawicielem agencji pracy PROMEDICA24 dotyczące zatrudnienia w Niemczech, w charakterze opiekuna osób starszych. Pracodawca przedstawił szczegółowe informacje uczestnikom spotkania. Będzie kontaktował się osobiście z kandydatami do zatrudnienia informując o ofercie i możliwościach wyjazdu.

17. Na finansowanie programów rynku pracy w miesiącu kwietniu 2018 r. wydatkowano kwotę 788,9 tys zł. w sumie od początku roku wydano 1939,8 tys zł.
18. Stopa bezrobocia w powiecie jaworskim na koniec miesiąca kwietnia ukształtowała się na poziomie 12,9% ludności aktywnej zawodowo. Stopy bezrobocia w województwie dolnośląskim oraz w kraju ukształtowały się na poziomie 5,6 % i 6,3%.

**INFORMACJA SYGNALNA O SYTUACJI NA RYNKU PRACY
W POWIECIE JAWORSKIM W MIESIĄCU KWIETNIU 2018 ROKU**

19. Liczba bezrobotnych:

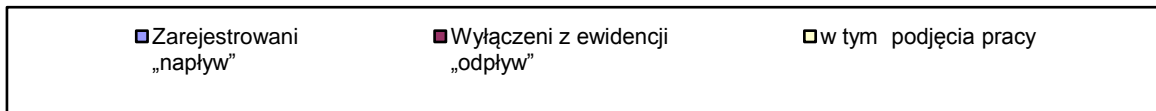
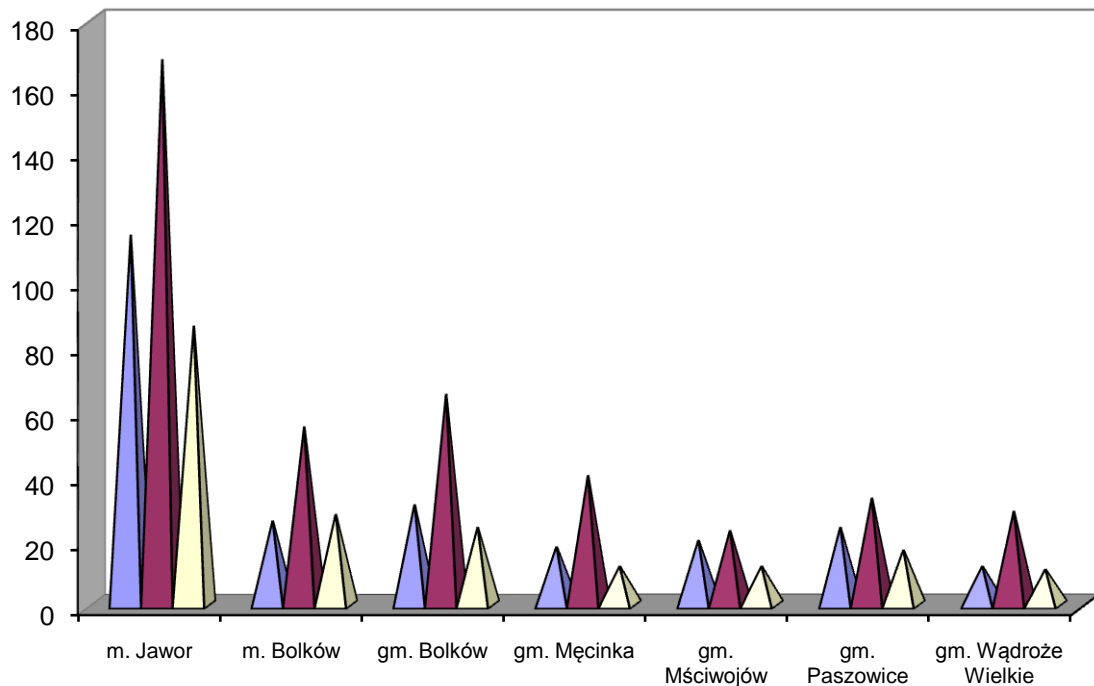
Gmina	2017 r. Styczeń	2018 r. Luty	2018 r. Marzec	Bezrobotni w miesiącu kwietniu 2018 roku.		
				2018 r. Kwiecień	Przyrost(+) Spadek (-)	Dynamika 30.04.2018 = 100%
m. Jawor	844	839	813	759	-54	93,36
m. Bolków	326	349	321	292	-29	90,97
gm. Bolków(wieś)	434	427	399	365	-34	91,48
gm. Męcinka	233	235	224	202	-22	90,18
gm. Mściwojów	187	177	170	167	-3	98,24
gm. Paszowice	167	170	163	154	-9	94,48
gm. Wądroże W.	148	156	155	138	-17	89,03
Powiat razem:	2339	2353	2245	2077	-168	92,52



**INFORMACJA SYGNALNA O SYTUACJI NA RYNKU PRACY
W POWIECIE JAWORSKIM W MIESIĄCU KWIECIEŃ 2018 ROKU**

20. Liczba bezrobotnych „napływ”, „odpływ” wg stanu na dzień 30 kwietnia 2018 roku.

Gmina	stan na koniec m-ca kwiecień 2018 r.	Ilość		
		Zarejestrowani „napływ”	Wyłączeni z ewidencji „odpływ”	w tym podjęcia pracy
m. Jawor	759	114	168	86
m. Bolków	292	26	55	28
gm. Bolków	365	31	65	24
gm. Męcinka	202	18	40	12
gm. Mściwojów	167	20	23	12
gm. Paszowice	154	24	33	17
gm. Wądroże Wielkie	138	12	29	11
Ogółem	2077	245	413	190



**INFORMACJA SYGNALNA O SYTUACJI NA RYNKU PRACY
W POWIECIE JAWORSKIM W MIESIĄCU KWIETNIU 2018 ROKU**

STOPA BEZROBOCIA W MIESIĄCU KWIETNIU 2018 ROKU

WOJEWÓDZTWO, PODREGIONY I POWIATY	IV	V	VI	VII	VII	VIII	IX	X	XI	XII	I	II	III	IV
	2017	2017	2017	2017	2017	2017	2017	2017	2017	2017	2018	2018	2018	2018
POLSKA	7,7	7,4	7,4	7	7	7	6,8	6,6	6,5	6,6	6,9	6,8	6,6	6,3
DOLNOŚLĄSKIE	6,9	6,6	6,3	6,3	6,2	6,2	6,2	5,8	5,6	5,7	6	6	5,8	5,6
podregion jeleniogórski	9,3	8,8	8,5	8,2	8,1	8,1	8,1	7,6	7,6	7,7	8	8	7,7	7,7
Bolesławiecki	5,3	5,2	5	4,8	4,6	4,6	4,8	4,2	4	4,2	4,5	4,6	4,5	4,3
Jaworski	15,1	14,4	13,7	13,8	13,8	13,8	13,8	13	13,1	13,5	14,4	14,4	13,9	12,9
Jeleniogórski	10,5	10,1	9,9	9,7	9,5	9,5	9,3	9	9	9,2	9,3	9,2	9,2	8,8
Kamiennogórski	9,8	8,8	7,8	7,9	7,9	7,9	7,6	7,1	7,1	7,4	7,8	7,9	7,4	6,9
Lubański	11,1	10,6	10,3	9,5	9,4	9,4	9,4	9	9,1	9,2	9,2	9,3	9,1	8,6
Lwówecki	16	15,7	14,9	14,3	14,3	14,3	14	13	12,9	12,9	13,3	13,2	12,8	12,5
Zgorzelecki	7	6,7	6,4	5,9	6	6	6,1	5,6	5,5	5,3	5,5	5,4	5,4	5,3
Złotoryjski	17,7	16,9	16,6	16,4	16,3	16,3	16,2	15,7	15,8	16	16,5	16,2	15,8	15,2
m. Jelenia Góra	4,1	3,8	3,6	3,4	3,5	3,5	3,3	3,2	3,2	3,6	3,6	3,7	3,3	3,2
Podregion legnicko-głogowski	7,7	7,5	7,3	7,4	7,5	7,5	7,4	7,1	6,9	7	7,4	7,3	7,2	6,9
Głogowski	10,1	9,9	9,6	9,7	9,8	9,8	9,9	9,4	9,3	9,2	9,6	9,7	9,7	9,4
Górowski	17	16,3	15,9	15,7	15,8	15,8	15,9	15,7	15,8	16,5	17	16,9	16,1	15,3
Legnicki	12,9	12,8	12,5	12,6	12,3	12,3	12,3	11,8	11,5	11,6	12,2	11,8	11,8	11,5
Lubiński	5,5	5,2	5,1	5,4	5,3	5,3	5,3	5	4,7	4,9	5,2	5,2	5,1	4,9
Polkowicki	5,1	4,9	4,7	4,7	4,7	4,7	4,6	4,5	4,3	4,5	4,7	4,7	4,4	4,3
m. Legnica	6,1	6	5,8	6	6,3	6,3	6,1	5,7	5,5	5,5	5,7	5,7	5,6	5,4
Podregion wałbrzyski	11,1	10,5	10	9,8	9,9	9,9	9,7	9,2	8,9	9,2	9,6	9,6	9,4	8,9
Dzierżoniowski	9,6	9	8,3	8,1	8,1	8,1	8	7,8	7,5	7,4	8	8,1	8,1	7,7
Kłodzki	14,8	14,1	13,6	13,3	13,2	13,2	13,3	12,6	12	12,5	12,7	12,6	12,2	12
Świdnicki	7,9	7,6	7,2	7,1	7,1	7,1	6,9	6,6	6,4	6,8	7,2	7,2	6,9	6,4
Wałbrzyski	18,4	16,5	15,8	15,2	15,2	15,2	14,9	13,6	13,4	14	15	15,2	15	13,8
Ząbkowicki	13,5	12,6	12,4	12,3	12,2	12,2	11,9	11,1	11,2	11,5	12,5	12,2	12,2	11,6
m. Wałbrzych	8,6	8,3	8,1	7,9	8	8	7,9	7,4	7,2	7,2	7,3	7,3	7,3	6,8
Podregion wrocławski	7	6,7	6,5	6,5	6,3	6,3	6,2	5,9	5,8	5,8	6	5,9	5,8	5,7
Milicki	9,1	8,6	8,2	8,4	8,2	8,2	7,8	7,7	7,7	7,8	7,8	7,3	7,2	6,8
Oleśnicki	7,8	7,4	6,9	7	6,9	6,9	6,9	6,6	6,2	6,1	6,6	6,6	6,4	6,1
Oławski	6,7	6,5	6,2	6,4	6,4	6,4	6,2	5,9	5,7	5,7	5,9	5,8	5,8	5,8
Strzeliński	12,5	12,1	12,1	11,9	11,9	11,9	11,3	11	10,7	11	11,4	11,4	11,2	10,9
Średzki	7,1	6,7	6,5	6,5	6,3	6,3	6,4	6,2	6,2	6,2	6,4	7,2	6,2	6,1
Trzebnicki	7,9	7,6	7,3	7,3	7,1	7,1	7	6,6	6,6	6,6	6,8	6,7	6,6	6,4
Wołowski	14,1	13,8	13,5	13,1	12,7	12,7	12,5	12,2	12,3	12,3	12,5	12,3	12	11,6
Wrocławski	2,7	2,7	2,6	2,5	2,4	2,4	2,3	2,2	2,1	2,1	2,2	2,2	2,2	2,1
Podregion m. Wrocław	2,7	2,7	2,6	2,5	2,4	2,4	2,4	2,2	2,2	2,2	2,2	2,2	2,2	2,1
m. Wrocław	2,7	2,7	2,6	2,5	2,4	2,4	2,4	2,2	2,2	2,2	2,2	2,2	2,2	2,1