



POWIATOWY URZĄD PRACY W JAWORZE

Informacja

RYNEK PRACY POWIATU JAWORSKIEGO W MIESIĄCU MARCU 2013 ROKU



Informacja sygnałna

JAWOR, KWIECIEŃ 2013

INFORMACJA SYGNALNA O SYTUACJI NA RYNKU PRACY
W POWIECIE JAWORSKIM W MIESIĄCU MARCU 2013 ROKU

1. W miesiącu marcu 2013 r. zanotowano w powiecie jaworskim spadek liczby osób pozostających bez pracy. Liczba zarejestrowanych bezrobotnych zmniejszyła się w omawianym okresie o 144 osoby tj. o 3,1%. Na koniec okresu sprawozdawczego w ewidencji urzędu pozostawało 4631 osób.
2. W miesiącu sprawozdawczym zarejestrowało się 412 osób bezrobotnych. Po raz kolejny zarejestrowało się 366 osób tj. 88,8% nowo zarejestrowanych. Najliczniejszą grupę rejestrujących się stanowiły osoby do 25 roku życia – 104 osoby oraz osoby, które w okresie ostatnich dwóch lat pozostawały w rejestrze urzędu pracy łącznie przez okres ponad 12 miesięcy – 165 osób.
3. W miesiącu marcu 2013 r. z ewidencji bezrobotnych wyłączono 556 osób bezrobotnych. Pracę podjęło 246 osób, z tego 204 pracę stałą. Do odbycia stażu skierowano 88 osób, natomiast z powodu braku gotowości do podjęcia pracy wyłączono z ewidencji 78 osób.
4. W końcu miesiąca sprawozdawczego bezrobotni posiadający prawo do zasiłku w liczbie 939 osób, stanowili blisko 20,3% ogółu bezrobotnych. Wśród osób nowo zarejestrowanych warunki uzasadniające przyznanie prawa do zasiłku spełniało 103 osoby. W analogicznym okresie roku 2012 liczba osób z prawem do zasiłku wynosiła 926.
5. W miesiącu marcu do urzędu pracy zgłosiło się 104 osoby bezrobotne do 25 roku życia, wyrejestrowało się natomiast 140 osób, w tym z powodu podjęcia pracy 48 osób oraz 37 osób z tytułu rozpoczęcia stażu. Według stanu w końcu miesiąca sprawozdawczego, w ewidencji urzędu pozostawało 777 osób bezrobotnych w tej kategorii wiekowej, tj. 16,8% ogółu bezrobotnych. W analogicznym okresie roku 2012 liczba bezrobotnych w tej kategorii wynosiła 820 osób.
6. W końcu miesiąca sprawozdawczego bezrobotni powyżej 50 roku życia w liczbie 1170 osób stanowili 25,3% bezrobotnych ogółem. Napływ do bezrobocia w tej kategorii wyniósł w omawianym okresie 92 osoby. Spośród 114 osób wyrejestrowanych, 38 osób podjęło pracę. W analogicznym okresie roku 2012 liczba bezrobotnych w tej kategorii wynosiła 1032 osoby.
7. Liczba osób długotrwale bezrobotnych, tj. pozostających w rejestrach urzędu pracy łącznie przez ponad 12 miesięcy w okresie ostatnich dwóch lat, kształtowała się na poziomie 2403 osób, a ich udział w ogólnej liczbie bezrobotnych wyniósł 51,9%. W wyniku działań, skierowanych do tej grupy bezrobotnych w miesiącu marcu, pracę podjęło 86 osób, a aktywnymi programami rynku pracy objęto 135 osób, głównie były to staże. W analogicznym okresie roku 2012 w rejestrach urzędu pozostawało 2264 osoby długotrwale bezrobotnych.
8. W miesiącu marcu w lepszej sytuacji na rynku pracy znajdowały się osoby zamieszkałe w mieście. Liczba zarejestrowanych bezrobotnych zamieszkałych na wsi zmniejszyła się o 44 osoby, tj. o 0,9%, natomiast w mieście zmniejszyła się o 100 osób tj. o 2,1%. Udział tej kategorii bezrobotnych w ogólnej liczbie bezrobotnych w końcu miesiąca wynosił odpowiednio 53,5% (w mieście) i 46,5% (na wsi) tj. 2477 i 2154 osoby. Należy dodać, że w analogicznym okresie roku 2012, udział tych populacji w liczbach bezwzględnych wynosił odpowiednio 2374 (miasto) i 1954 (wieś).
9. W miesiącu marcu korzystniej przedstawiała się sytuacja kobiet. Populacja tej grupy bezrobotnych zmniejszyła się o 85 osób, a bezrobotni w tej kategorii stanowili 47,4% ogółu zarejestrowanych, natomiast bezrobocie wśród mężczyzn zmniejszyło się o 59 osób.

INFORMACJA SYGNALNA O SYTUACJI NA RYNKU PRACY
W POWIECIE JAWORSKIM W MIESIĄCU MARCU 2013 ROKU

10. W miesiącu marcu 2013 r. na staż tutejszy urząd skierował 88 osób uprawnionych, w tym 59 kobiety. Stażyści będą nabywać umiejętności przez wykonywanie powierzonych zadań w miejscu pracy wskazanym przez organizatora stażu.
11. Współczynnik płynności rynku pracy (tj. liczba osób bezrobotnych, które podjęły pracę do liczby osób nowo zarejestrowanych) w miesiącu marcu 2013 r. ukształtował się na poziomie 59,7% W poprzednich miesiącach współczynnik płynności rynku pracy wynosił odpowiednio:

grudzień 24,8%, styczeń 18,5%, luty 33,7%

12. W miesiącu marcu 2013 r. do urzędu pracy pracodawcy zgłosili 201 ofert zatrudnienia, w tym 146 ofert dotyczyło pracy subsydiowanej. Zakłady z sektora prywatnego zgłosiły 47,9% wszystkich ofert pracy.
13. W marcu 2013 r. na szkolenia w formie grupowej i indywidualnej (na wniosek), finansowane ze środków Funduszu Pracy, skierowano ogółem 31 osób bezrobotnych, z tego:

- na szkolenie w formie grupowej, z zakresu umiejętności poszukiwania pracy, realizowane w oparciu o program szkolenia „SZUKAM PRACY”, rekomendowany przez MPiPS Warszawa 2009 r. ,pn. „Pomoc w Aktywnym Poszukiwaniu Pracy” ogółem skierowano 11 osób bezrobotnych, w tym 11 kobiet.

Z liczby tej podjęło szkolenie 10 osób, nie podjęła szkolenia 1 osoba ze skutkiem wykreślenia z ewidencji osób bezrobotnych. W trakcie szkolenia podjęły pracę 2 osoby bezrobotne. Ukończyło szkolenie 8 osób bezrobotnych. Szkolenie zostało zorganizowane bez angażowania środków publicznych na jego zakup;

- na szkolenia w formie indywidualnej (na wniosek)– ogółem skierowano 20 osób bezrobotnych.

Kierunki szkoleń, to:

- Kwalifikacja wstępna przyśpieszona na prawo jazdy kat. C – 2 osoby bezrobotne,
- Kierowca wózków jezdniowych z napędem silnikowym i bezpieczną wymianą butli gazowych – 6 osób,
- Kurs podstawowy w zakresie przewozu drogowego towarów niebezpiecznych wszystkich klas, w zakresie przewozu drogowego towarów niebezpiecznych w cysternach – 2 osoby,
- Kurs podstawowy kat. T – 2 osoby,
- Programowanie i obsługa obrabiarek sterowanych numerycznie CNC – 1 osoba,
- Operator ładowarki jednonaczyniowej kl. I – 1 osoba,
- Operator ładowarki jednonaczyniowej kl. III – 5 osoby,
- Operator koparko-ładowarki jednonaczyniowej kl. III – 1 osoba.

Ponadto, w marcu 2013 r., skierowano:

- 1 osobę, ze statusem poszukującej pracy, niepełnosprawną, z przyznaną rentą szkoleniową

na szkolenie w formie indywidualnej (na wniosek), pn. *Operator koparko-ładowarki jednonaczyniowej kl. III*. Szkolenie zrealizowane zostanie ze środków Państwowego Funduszu Rehabilitacji Osób Niepełnosprawnych.

Zostały także podpisane 2 umowy:

INFORMACJA SYGNALNA O SYTUACJI NA RYNKU PRACY

W POWIECIE JAWORSKIM W MIESIĄCU MARCU 2013 ROKU

- o dofinansowanie kosztów studiów podyplomowych, kierunek: *Zamówienia Publiczne*
- o sfinansowanie kosztów egzaminu *Cambridge ESOL* celem uzyskania certyfikatu *CAE - Certificate in Advanced English*.

14. W marcu 2013 r. w Powiatowym Urzędzie Pracy w Jaworze osobom bezrobotnym udzielono 25 dotacji na rozpoczęcie działalności gospodarczej na łączną sumę 425.000,00. zł., w tym:

- ze środków Funduszu Pracy -6 umowy na kwotę 83.000,00. zł;
- ze środków Europejskiego Funduszu Społecznego PO KL Działalność 6.1 Poddziałalność 6.1.3- 19 umów na kwotę 342.000,00. zł.

Z pracodawcami zawarto 12 umów na kwotę 554.000,00. zł o refundację kosztów wyposażenia stanowiska pracy dla skierowanego bezrobotnego. W wyniku podpisanych umów powstanie 28 nowych stanowisk pracy.

15. W miesiącu marcu 2013r. pośrednicy zewnętrzni skontaktowali się z 65 pracodawcami, w wyniku kontaktu pozyskano 100 miejsc pracy w tym:

- praca stała –80 miejsc,
- staże – 20 miejsc,

Do stałej współpracy pozyskano 6 pracodawców.

W miesiącu marcu zorganizowano dwie giełdy pracy dla firm:

- "MAXPOWER POLSKA" Sp. z o.o - Agencja Pracy z siedzibą w Biskupicach Podgórnych. Oferowane stanowisko pracy – pracownik produkcji, pakowacz. Po przedstawieniu ogólnych informacji dotyczących firm, do których prowadzony był nabór, przystąpiono do rozmów indywidualnych. Na giełdę pracy zgłosiły się 54 osoby, zatrudnienie otrzymało 25 osób.
- Impel Cleaning Sp. z o.o. z siedzibą w Legnicy, oddział w Strzegomiu. Miejsce wykonywania pracy Legnica. Uczestnikami spotkania były osoby posiadające orzeczenie o stopniu niepełnosprawności. W giełdzie pracy uczestniczyło 10 osób. Oferowane stanowisko pracy to sprzątaczką biurową. Każdej osobie przedstawiono szczegółowe informacje proponowanego stanowiska pracy. Zatrudnienie miesiąc kwiecień br.

Powiatowy Urząd Pracy w miesiącu marcu zorganizował następujące spotkania ze współpracującymi z urzędem podmiotami:

- w siedzibie Powiatowego Urzędu Pracy w Jaworze, zorganizowane zostało spotkanie osób bezrobotnych z przedstawicielem Wojskowej Komendy Uzupelnień w Bolesławcu. Przedstawiciel WKU informował o możliwościach podjęcia służby wojskowej w Narodowych Siłach Rezerwowych oraz służby kontraktowej, zawodowej w korpusie oficerów, podoficerów i szeregowych rezerwy. Swoje zainteresowanie zatrudnieniem zadeklarowało 17 osób bezrobotnych. W spotkaniu udział wzięło 8 osób. Informacja o procesie przyjęcia do służby urząd otrzyma w terminie późniejszym.

INFORMACJA SYGNALNA O SYTUACJI NA RYNKU PRACY
W POWIECIE JAWORSKIM W MIESIĄCU MARCU 2013 ROKU

- w miesiącu marcu nawiązano współpracę z Akademią Szkoleniowo – Komputerową ASKOMP z Wrocławia. Dokonano naboru na bezpłatne kursy komputerowe ECDL dla osób po 50 roku życia. Spotkania będą odbywały się na terenie Jawora. Pierwsze spotkanie zaplanowane jest na 4 kwietnia br.
 - w omawianym miesiącu PUP dokonał weryfikacji swoich klientów niepełnosprawnych /stopień lekki lub umiarkowany/ z wykształceniem min. średnim, w wieku 15 – 64 lata, pozostających bez zatrudnienia przez nieprzerwany okres min. 12 miesięcy i informował o naborze do projektu „Czas na pracę”, organizowany przez Instytut Organizacji Przedsiębiorstw i Technik Informatycznych „InBit” z siedzibą we Wrocławiu. Projekt zakłada podniesienie lub nabycie przez 60 osób specjalistycznych kwalifikacji zawodowych związanych z pracą administracyjno – biurową, w specjalnościach: księgowość lub kadry i płace lub obsługa sekretariatu, podniesienie lub nabycie przez 60 osób kompetencji komputerowych, zapewnienie im możliwości odbycia 6-miesięcznego stażu zawodowego/udzielenie im wsparcia w znalezieniu zatrudnienia.
 - W marcu br. odbyło się bezpłatne szkolenie dla osób zainteresowanych rozpoczęciem własnej działalności. W szkoleniu wzięło udział 16 osób z 25, które wcześniej zadeklarowały chęć udziału w spotkaniu. W spotkaniu udział wzięli: przedstawiciel Zakładu Ubezpieczeń Społecznych, przedstawiciele firmy SEKUR, BHP, PPOŻ, SZKOLENIA, OUTSOURCING, przedstawiciele Urzędu Skarbowego w Jaworze. Przedstawiciel Krajowego Systemu Usług przy Radzie Federacji Stowarzyszeń Naukowo –Technicznych NOT Zagłębia Miedziowego oraz przedstawiciele Banku Zachodniego WBK S.A. 1 oddział Lubin. W trakcie szkoleń uczestnicy mieli możliwość otrzymania informacji dotyczących źródeł finansowania firm, informacji z zakresu zakładania i prowadzenia działalności gospodarczej – obowiązujące przepisy Urzędu Skarbowego i ZUS, bhp w pracy oraz usługi doradcze w zakresie prowadzenia firmy.
16. W marcu 2013 r. do doradców zawodowych zgłosiło się 251 osób bezrobotnych i poszukujących pracy.
- W ramach poradnictwa indywidualnego przeprowadzono 185 rozmów doradczych podczas których opracowywano między innymi Indywidualny Plan Działania. Objęto nim 51 bezrobotnych, a z 13 osobami kontynuowano wcześniej zaplanowane działania w ramach tego planu.
- Do zadań realizowanych przez doradców zawodowych należy również indywidualna i grupowa informacja zawodowa .
- W opisywanym miesiącu ogółem 31 osób zarejestrowanych i niezarejestrowanych skorzystało z formy indywidualnej. Dotyczyła ona różnorodnych zagadnień, począwszy od informacji na temat usług świadczonych przez tutejszy Urząd, poprzez szereg informacji dotyczących samego klienta, a skończywszy na informacji o zawodach, sytuacji na lokalnym rynku pracy, zasadach poszukiwania i utrzymywania zatrudnienia.
- Doradcy zawodowi zorganizowali także 3 grupowe spotkania informacyjne, w których uczestniczyło łącznie 30 osób. Na informacyjnym spotkaniu grupowym zapoznano uczestników z zagadnieniami dotyczącymi Indywidualnego Planu Działania. Poinformowano uczestników czym jest i na czym polega ta forma wsparcia.

INFORMACJA SYGNALNA O SYTUACJI NA RYNKU PRACY

W POWIECIE JAWORSKIM W MIESIĄCU MARCU 2013 ROKU

W miesiącu marcu doradcy zorganizowali także poradę zawodową grupową, której temat brzmiał: "Motywacja - kierunek do osiągnięcia celu". Podczas niej zapoznano z pojęciem motywacji i natężenia motywacyjnego, piramidą MASLOWA i potrzebami człowieka. Poruszane były kwestie dotyczące środków motywowania oraz na temat demotywatorów. Po spotkaniu ustalono kolejne wizyty u doradcy zawodowego celem dalszej współpracy i zastosowania usługi poradnictwa zawodowego.

We współpracy ze stanowiskiem specjalisty ds. rozwoju zawodowego wydano 28 opinii celem kierowania na szkolenia.

Wydano również 27 skierowań na badania lekarskie, w tym 22 w celu określenia zdolności do udziału w szkoleniu, a 5 celem określenia zdolności do podjęcia pracy w ramach prac interwencyjnych.

Wykonano 3 testy określające predyspozycje i zainteresowania zawodowe w celu ustalenia dalszej ścieżki kształcenia i wyboru zawodu, oraz 3 testy określające predyspozycje do prowadzenia własnej działalności gospodarczej.

17. W okresie od 11 marca do 29 marca 2013 roku w Klubie Pracy odbyło się szkolenie z osobami bezrobotnymi "Pomoc w aktywnym poszukiwaniu pracy". Uczestnikami szkolenia było 10 kobiet z terenu Jawora. Celem szkolenia była zmiana sposobu myślenia każdego z uczestników zarówno o swojej sytuacji zawodowej jak i o swoim funkcjonowaniu pod kątem innych aspektów życia.

Uczestnicy mogli poznać podstawowe zagadnienia dotyczące rynku pracy i mechanizmy, które nimi rządzą, dokonać analizy lokalnego rynku pracy, określić swoją sylwetkę zawodową, dokonać bilansu swoich mocnych i słabych stron, ocenić na ile ich kwalifikacje i umiejętności pasują do oferty rynku pracy, podjąć decyzję dotyczącą swojej przyszłości zawodowej, nabyć wiedzę z zakresu technik i metod poszukiwania pracy, przekonać się o potrzebie ich stosowania oraz ich skuteczności, a także nawiązywać kontakty pomocne w znalezieniu zatrudnienia.

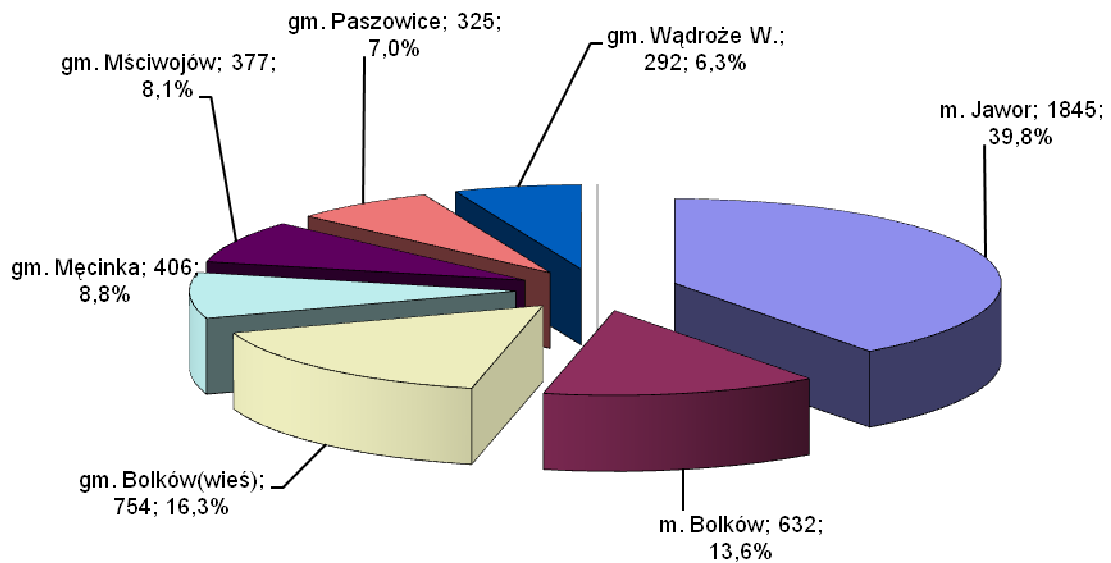
Z porady indywidualnej skorzystało 23 osoby bezrobotne. W trakcie rozmowy poruszano problemem dotyczący utworzenia dokumentów aplikacyjnych i rozmowy kwalifikacyjnej z pracodawcą, wysyłano pocztą elektroniczną dokumenty aplikacyjne. Zatrudnienie znalazło 7 osób bezrobotnych z tego 4 osoby to długotrwale bezrobotne.

18. W miesiącu marzec 2013 r.
- 9 osób bezrobotnych, w tym 4 kobiety skierowano na prace interwencyjne w ramach środków z Funduszu Pracy.
 - 47 osób bezrobotnych bez prawa do zasiłku /22 kobiety/ rozpoczęło prace społecznie użyteczne
19. Stopa bezrobocia w powiecie jaworskim na koniec miesiąca lutego ukształtowała się na poziomie 26,3% ludności aktywnej zawodowo. Stopy bezrobocia w województwie dolnośląskim oraz w kraju ukształtowały się na poziomie 14,6% i 14,4%.

**INFORMACJA SYGNALNA O SYTUACJI NA RYNKU PRACY
W POWIECIE JAWORSKIM W MIESIĄCU MARCU 2013 ROKU**

20. Liczba bezrobotnych:

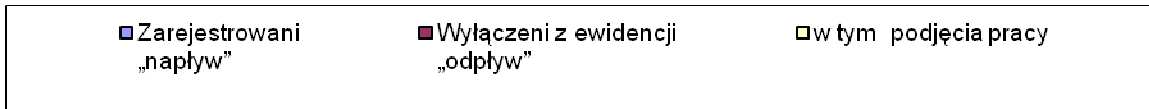
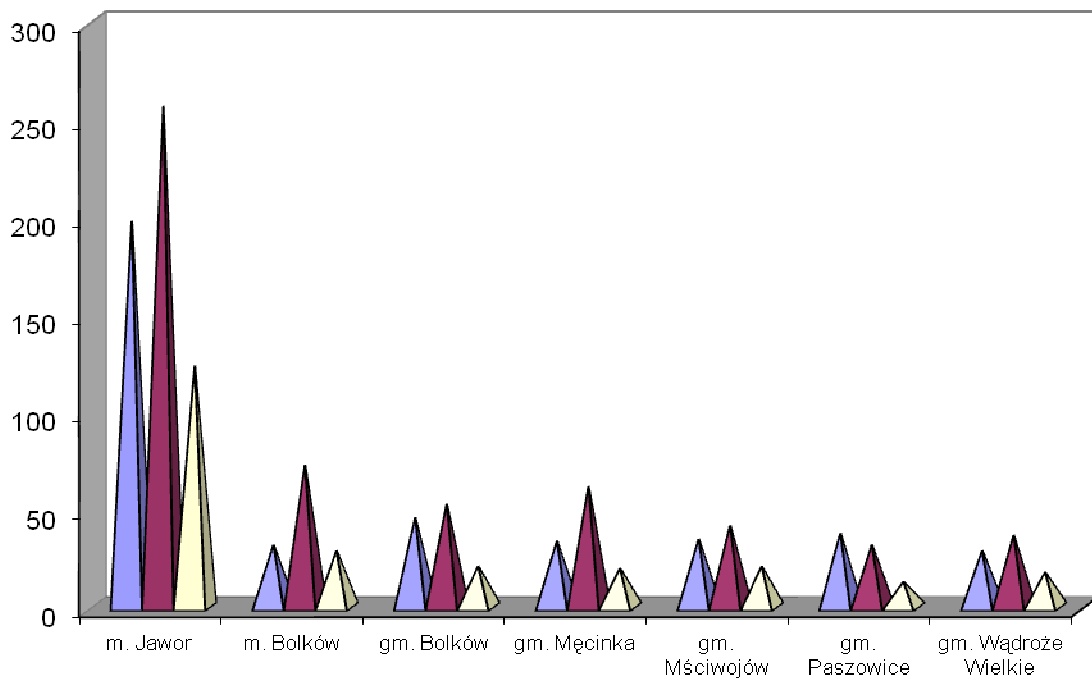
Gmina	2012 r. Grudzień	2013 r. Styczeń	2013 r. Luty	Bezrobotni w miesiącu marcu 2013 roku.		
				2013 r. Marzec	Przyrost(+) Spadek (-)	Dynamika 31.03.2013 = 100%
m. Jawor	1732	1900	1904	1845	-59	96,90
m. Bolków	643	681	673	632	-41	93,91
gm. Bolków(wieś)	749	775	761	754	-7	99,08
gm. Męcinka	401	438	434	406	-28	93,55
gm. Mściwojów	333	370	384	377	-7	98,18
gm. Paszowice	263	300	319	325	6	101,88
gm. Wądroże W.	263	290	300	292	-8	97,33
Powiat razem:	4384	4754	4775	4631	-144	96,98



**INFORMACJA SYGNALNA O SYTUACJI NA RYNKU PRACY
W POWIECIE JAWORSKIM W MIESIĄCU MARCU 2013 ROKU**

21. Liczba bezrobotnych „napływ”, „odpływ” wg stanu na dzień 31 marca 2013 roku.

Gmina	stan na koniec m-ca marca 2013 r.	Ilość		
		Zarejestrowani „napływ”	Wyłączeni z ewidencji „odpływ”	w tym podjęcia pracy
m. Jawor	1845	198	257	124
m. Bolków	632	32	73	29
gm. Bolków	754	46	53	21
gm. Męcinka	406	34	62	20
gm. Mściwojów	377	35	42	21
gm. Paszowice	325	38	32	13
gm. Wądroże Wielkie	292	29	37	18
Ogółem	4631	412	556	246



**INFORMACJA SYGNALNA O SYTUACJI NA RYNKU PRACY
W POWIECIE JAWORSKIM W MIESIĄCU MARCU 2013 ROKU**

STOPA BEZROBOCIA W MIESIĄCU LUTYM 2013 ROKU*

WOJEWÓDZTWO , PODREGIONY I POWIATY	III	IV	V	VI	VII	VIII	IX	X	XI	XII	I	II
	2012	2012	2012	2012	2012	2012	2012	2012	2012	2012	2013	2013
POLSKA	13,3	12,9	12,6	12,3	12,3	12,4	12,4	12,5	12,9	13,4	14,2	14,4
DOLNOŚLĄSKIE	13,4	13,0	12,7	12,4	12,3	12,4	12,5	12,6	13,0	13,5	14,3	14,6
podregion jeleniogórski	18,5	17,9	17,5	17,1	16,8	16,8	16,9	17,1	17,6	18,3	19,2	19,5
Bolesławiecki	13,2	12,8	12,6	12,1	11,7	11,9	12,2	12,5	13,4	13,9	15,0	15,2
Jaworski	24,4	23,6	23,1	22,4	22,6	22,4	22,1	22,3	23,3	24,8	26,2	26,3
Jeleniogórski	21,8	21,2	21,1	20,6	20,5	20,2	20,2	20,3	20,8	21,1	21,4	21,3
Kamiennogórski	23,7	22,9	21,8	21,2	20,5	20,3	20,0	20,3	21,1	22,0	23,4	23,9
Lubański	24,0	23,0	22,4	22,0	22,1	22,3	22,3	22,4	22,6	22,9	24,0	24,3
Lwówecki	25,1	24,6	24,3	24,0	23,7	23,4	23,8	24,2	24,9	25,6	26,6	26,9
Zgorzelecki	13,9	13,8	13,5	13,2	12,6	12,9	12,9	13,2	13,4	13,9	14,8	15,6
Złotoryjski	27,2	26,0	25,4	25,0	24,8	25,1	25,2	25,2	25,7	27,1	28,4	28,4
m. Jelenia Góra	10,4	10,5	10,3	10,0	9,7	9,6	9,5	9,6	9,9	10,3	10,6	10,8
Podregion legnicko-głogowski	13,5	13,2	12,9	12,6	12,4	12,6	12,8	12,7	12,9	13,2	14,1	14,4
Głogowski	15,5	15,0	14,7	14,2	13,9	14,2	15,3	15,3	15,5	15,5	16,6	17,2
Górowski	27,7	26,7	25,9	25,3	25,1	25,2	25,7	25,8	26,5	27,5	29,1	29,5
Legnicki	22,6	22,1	21,5	21,1	20,9	21,1	20,9	21,1	21,2	22,0	23,4	23,7
Lubiński	10,5	10,3	10,3	10,3	10,2	10,4	10,4	10,2	10,3	10,6	11,4	11,5
Polkowicki	9,2	9,1	8,8	8,6	8,4	8,5	8,6	8,5	8,7	9,1	9,6	9,4
m. Legnica	11,4	11,2	10,7	10,5	10,3	10,4	10,2	9,9	10,1	10,4	11,2	11,5
Podregion wałbrzyski	20,8	20,1	19,5	19,1	19,0	19,1	19,3	19,5	20,2	20,8	22,0	22,5
Dzierżoniowski	20,8	20,4	19,5	18,7	18,5	18,6	18,8	19,0	19,6	20,2	21,3	22,0
Kłodzki	26,0	25,5	24,9	24,5	24,5	24,6	24,7	25,1	26,0	26,7	27,8	28,4
Świdnicki	14,5	13,7	13,3	13,1	13,1	13,1	13,3	13,5	14,2	15,1	16,4	16,9
Wałbrzyski	20,7	20,0	19,5	19,1	18,9	18,9	19,3	19,7	20,1	20,6	34,7	35,2
Ząbkowicki	24,4	23,7	22,4	21,9	22,0	22,2	22,7	21,9	22,5	22,8	24,6	25,5
m. Wałbrzych	-	-	-	-	-	-	-	-	-	-	17,7	18,0
Podregion wrocławski	12,5	12,3	12,0	11,7	11,7	11,8	11,9	12,0	12,5	13,1	14,0	14,2
Milicki	18,3	17,5	16,9	16,3	16,4	16,3	16,6	16,8	17,3	18,1	19,4	19,5
Oleśnicki	16,1	15,4	15,0	14,6	14,6	14,7	14,8	15,1	15,6	16,0	17,2	17,5
Oławski	10,9	10,6	10,3	10,0	10,3	10,6	10,5	10,6	11,1	11,8	12,6	12,7
Strzelicki	17,6	17,7	17,7	17,5	17,4	17,4	16,9	16,9	17,5	18,2	19,4	20,2
Średzki	14,4	14,2	13,8	13,4	13,2	13,2	13,1	13,4	13,7	14,6	15,7	15,9
Trzebnicki	13,6	13,4	13,0	12,4	12,2	12,5	13,0	13,1	13,6	14,3	15,8	16,0
Wołowski	20,9	20,7	20,3	19,9	20,1	20,4	20,5	20,8	21,4	22,3	22,8	23,1
Wrocławski	5,0	5,0	5,0	4,9	4,9	4,9	5,0	5,0	5,3	5,6	5,9	6,0
Podregion m. Wrocław	5,4	5,3	5,3	5,2	5,2	5,2	5,2	5,3	5,6	5,8	6,1	6,2
m. Wrocław	5,4	5,3	5,3	5,2	5,2	5,2	5,2	5,3	5,6	5,8	6,1	6,2

*Departament Pracy i Warunków Życia COIS Warszawa ustalił ostateczną liczbę pracujących poza rolnictwem indywidualnym według powiatów na koniec 2012 r. i skorygował stopę bezrobocia od stycznia do sierpnia 2012 r.